


<b>UNITATEA: MUNICIPIUL GALATI</b>
<b>Adresa</b>
<b>Cod postal</b>
<b>Telefon 307716</b>
<b>Cod de inregistrare fiscala 3814810</b>
<b>Cod activitate CAEN 7511</b>

**Unitati administrativ-teritoriale  
(Municipii)  
(2017)**



### SITUATII FINANCIARE

la data de 31 DECEMBRIE 2017

**MINISTERUL FINANTELOR PUBLICE**  
Cod 14.7.4

BILANT  
31.12.2017

pag.: 1 - lei -

COD	DENUMIRE INDICATORI	SOLD LA INCEPUTUL PERIOADEI	SOLD LA SFARSITUL PERIOADEI
0	TOTAL JUDET GALATI		
01003	1.Active fixe necorporale (ct.2030000+2050000+2060000+2080100+2080200+2330000-2800300-2800500-2800800-2900400-2900500-2900800-2930100*)	6.238.245	5.658.506
01004	2.Instalatii tehnice, mijloace de transport, animale, plantatii, mobilier, aparatura birotica si alte active corporale (ct.2130100+2130200+2130300+2130400+2140000+2310000-2810300-2810400-2910300-2910400-2930200*)	359.420.269	361.145.666
01005	3.Terenuri si cladiri (ct.2110100+2110200+2120101+2120102+2120201+2120301+2120401+2120501+2120601+2120901+2310000-2810100-2810200-2910100-2910200-2930200)	4.192.735.712	4.436.074.125
01007	5.Active financiare necurente (investitii pe termen lung) peste un an (ct.2600100+2600200+2600300+2650000+2670201+2670202+2670203+2670204+2670205+2670208-2960101-2960102-2960103-2960200), din care:	106.216.703	83.834.708
01008	Titluri de participare (ct.2600100+2600200+2600300-2960101-2960102-2960103)	105.945.570	83.726.448
01009	6.Creante necurente - sume ce urmeaza a fi incasate dupa o perioada mai mare de un an (ct.4110201+4110208+4130200+4280202+4610201+4610209-4910200-4960200) din care:	1.507.019	1.679.716
01010	Creante comerciale necurente - sume ce urmeaza a fi incasate dupa o perioada mai mare de un an (ct.4110201+4110208+4130200+4610201-4910200-4960200)	1.500.657	976.321
01015	7.TOTAL ACTIVE NECURENTE (rd.03+04+05+06+07+09)	4.666.117.948	4.888.392.721
01019	1.Stocuri (ct.3010000+3020100+3020200+3020300+3020400+3020500+3020600+3020700+3020800+3020900+3030100+3030200+3040100+3040200+3050100+3050200+3070000+3090000+3310000+3320000+3410000+3450000+3460000+3470000+3490000+3510100+3510200+3540100+3540500+3540600+3560000+3570000+3580000+3590000+3610000+3710000+3810000+/-3480000+/-3780000-3910000-3920100-3920200-3920300-3930000-3940100-3940500-3940600-3950100-3950200-3950300-3950400-3950600-3950700-3950800-3960000-3970000-3980000-4420803)	78.010.083	82.272.024
01021	Creante din operatiuni comerciale, avansuri si alte decontari (ct.2320000+2340000+4090101+4090102+4110101+4110108+4130100+4180000+4250000+4280102+4610101+4610109+4730109**+4810101+4810102+4810103+4810900+4830000+4890101+4890301-4910100-4960100+5120800) din care:	67.888.126	81.692.499
01022	Creante comerciale si avansuri (ct.2320000+2340000+4090101+4090102+4110101+4110108+4130100+4180000+4610101-4910100-4960100),din care:	27.794.015	40.223.664
010221	Avansuri acordate(ct.2320000+2340000+4090101+4090102)		17.428.021
01023	Creante bugetare (ct.4310100**+4310200**+4310300**+4310400**+4310500**+4310700**+4370100**+4370200**+4370300**+4420400+4420802+4440000**+4460100**+4460200**+4480200+4610102+4610104+4630000+4640000+4650100+4650200+4660401+4660402+4660500+4660900+4810101**+4810102**+4810103**+4810900**-4970000), din care:	336.895.364	379.807.515
01024	Creantele bugetului general consolidat (ct.4630000+4640000+4650100+		

COD	DENUMIRE INDICATORI	SOLD LA INCEPUTUL PERIOADEI	SOLD LA SFARSITUL PERIOADEI
01025	4650200+4660401+4660402+4660500+4660900-4970000) Creante din operatiuni cu fonduri externe nerambursabile si fonduri de la buget (ct.4500100+4500300+4500501+4500502+4500503+4500504+ 4500505+4500700+4510100+4510300+4510500+4530100+4540100+ 4540301+4540302+4540501+4540502+4540503+4540504+4550100+ 4550301+4550302+4550303+4560100+4560303+4560309+4570100+ 4570201+4570202+4570203+4570205+4570206+4570209+4570301+ 4570302+4570309+4580100+4580301+4580302+4610103+4730103**+ 4740000+4760000), din care:	146.615.473	148.507.753
01026	Sume de primit de la Comisia Europeana (ct.4500100+4500300+ 4500501+4500502+4500503+4500504+4500505+4500700)	869.219	951.225
01030	Total creante curente (rd.21+23+25+27)	162.298	244.304
01033	Conturi la trezorerie, casa in lei. (ct.5100000+5120101+5120501+5130101+ 5130301+5130302+5140101+5140301+5140302+5150101+5150103+5150 301 +5150500+5150600+5160101+5160301+5160302+5170101+5170301+51 70302 +5200100+5210100+5210300+5230000+5250101+5250102+5250301+52 50302 +5250400+5260000+5270000+5280000+5290101+5290201+5290301+52 90400 +5290901+5310101+5410101+5500101+5520000+5550101+5550400+55 70101 +5580101+5580201+5590101+5600101+5600300+5600401+5610101+56 10300 +5620101+5620300+5620401+5710100+5710300+5710400+5740101+57 40102 +5740301+5740302+5740400+5750100+5750300+5750400-7700000)	405.652.709	462.451.239
010331	Dobanda de incasat,alte valori,avansuri de trezorerie (ct.5180701+5320100+ 5320200+5320300+5320400+5320500+5320600+5320800+5420100)	27.342.487	21.111.063
01035	Conturi la institutii de credit, BNR, casa in valuta (ct.5110101+5110102+ 5120102+5120402+5120502+5130102+5130202+5140102+5140202+ 5150102+5150202+5150302+5160102+5160202+5170102+5170202+ 5290102+5290202+5290302+5290902+5310402+5410102+5410202+ 5500102+5550102+5550202+5570202+5580102+5580202+5580302+ 5580303+5590102+5590202+5600102+5600103+5600402+5610102+ 5610103+5620102+5620103+5620402)	895.678	834.835
01040	Total disponibilitati si alte valori (rd.33+33.1+35+35.1)	1.075.161	827.725
01042	6.Cheltuieli in avans (ct.4710000)	29.313.326	22.773.623
01045	7.TOTAL ACTIVE CURENTE (rd.19+30+31+40+41+41.1+42)	15.806.174	16.292.662
01046	8.TOTAL ACTIVE (rd.15+45)	528.782.292	583.789.548
01052	1.Sume necurente - sume ce urmeaza a fi platite dupa o perioada mai mare de un an (ct.2690200+4010200+4030200+4040200+ 4050200+4280201+4620201+4620209+5090000), din care:	5.194.900.240	5.472.182.269
01053	Datorii comerciale (ct.4010200+4030200+4040200+4050200+ 4620201)	640.152	951.595
01054	2.Imprumuturi pe termen lung (ct.1610200+1620200+1630200+ 1640200+1650200+1660201+1660202+1660203+1660204+ 1670201+1670202+1670203+1670208+1670209-1690200)	640.152	3.693
01055	3.Provizioane (ct.1510201+1510202+1510203+1510204+1510208)	265.319.150	278.011.696
		35.016.194	20.558.688

COD	DENUMIRE INDICATORI	SOLD LA INCEPUTUL PERIOADEI	SOLD LA SFARSITUL PERIOADEI
01058	TOTAL DATORII NECURENTE (rd.52+54+55)	300.975.496	299.521.979
01060	1.Datorii comerciale, avansuri si alte decontari (ct.2690100+4010100+4030100+4040100+4050100+4080000+4190000+4620101+4620109+4730109+4810101+4810102+4810103+4810900+4830000+4890201+5090000+5120800), din care:	221.126.442	287.845.730
010601	Decontari privind incheiere executiei bugetului de stat din anul curent (ct.4890201)	3.020.237	3.565.997
01061	Datorii comerciale si avansuri (ct.4010100+4030100+4040100+4050100+4080000+4190000+4620101), din care:	32.006.668	49.061.470
01062	2.Datorii catre bugete (ct.4310100+4310200+4310300+4310400+4310500+4310700+4370100+4370200+4370300+4400000+4410000+4420300+4420801+4440000+4460100+4460200+4480100+4550501+4550502+4550503+4620109+4670100+4670200+4670300+4670400+4670500+4670900+4730109+4810900),din care:	22.889.047	27.836.390
010631	Contributii sociale (ct.4310100+4310200+4310300+4310400+4310500+4310700+4370100+4370200+4370300)	7.102.757	10.339.039
01065	3.Datorii din operatiuni cu Fonduri externe nerambursabile si fonduri de la buget,alte datorii catre alte organisme internationale (ct.4500200+4500400+4500600+4510200+4510401+4510402+4510409+4510601+4510602+4510603+4510605+4510606+4510609+4520100+4520200+4530200+4540200+4540401+4540402+4540601+4540602+4540603+4550200+4550401+4550402+4550403+4550404+4550409+4560400+4580401+4580402+4580501+4580502+4590000+4620103+4730103+4760000)	499.210	94.296
01072	6.Salariile angajatilor (ct.4210000+4230000+4260000+4270100+4270300+4280101)	14.270.591	16.814.216
01073	7.Alte drepturi cuvenite altor categorii de persoane (pensii, indemnizatii de somaj, burse) (ct.4220100+4220200+4240000+4260000+4270200+4270300+4290000+4380000), din care:	1.527.990	2.026.943
01074	8.Venituri in avans (ct.4720000)	5.360.998	6.803.185
01078	10.TOTAL DATORII CURENTE (rd.60+62+65+70+71+72+73+74+75)	265.674.278	341.420.760
01079	11.TOTAL DATORII (rd.58+78)	566.649.774	640.942.739
01080	12.ACTIVE NETE = TOTAL ACTIVE - TOTAL DATORII = CAPITALURI PROPRII (rd.80=rd.46-79=rd.90)	4.628.250.466	4.831.239.530
01084	1.Rezerve, fonduri (ct.1000000+1010000+1020101+1020102+1020103+1030000+1040101+1040102+1040103+1050100+1050200+1050300+1050400+1050500+1060000+1320000+1330000)	4.307.662.775	4.614.429.046
01085	2.Rezultatul reportat (ct.1170000-sold creditor)	370.641.344	283.019.576
01088	5.Rezultatul patrimonial al exercitiului (ct.1210000- sold debitor)	50.053.653	66.209.092
01090	6.TOTAL CAPITALURI PROPRII (rd.84+85-86+87-88)	4.628.250.466	4.831.239.530

Conducatorul institutiei

Conducatorul compartimentului  
financiar-contabil



CONTUL DE REZULTAT PATRIMONIAL

31.12.2017

pag.: 1 - lei -

COD	DENUMIRE INDICATORI	An precedent	An curent
0	TOTAL JUDET GALATI		
02002	1.Venituri din impozite, taxe, contributii de asigurari si alte venituri ale bugetelor (ct.7300100+7300200+7310100+7310200+7320100+7330000+7340000+7350100+ + 7350200+7350300+7350400+7350500+7350600+7360100+7390000+7450100+ 7450200+7450300+7450400+7450500+7450900+7460100+7460200+7460300+ 7460900)	443.203.702	511.047.049
02003	2.Venituri din activitati economice (ct.7210000+7220000+7510100+7510200+/-7090000)	134.652.010	118.295.825
02004	3.Finantari, subventii, transferuri, alocatii bugetare cu destinatie speciala (ct.7510500+7710000+7720100+7720200+7740100+7740200+7750000+ 7760000+7780000+7790101+7790109)	93.137.166	87.467.564
02005	4.Alte venituri operationale (ct.7140000+7180000+7500000++7510300+7510400+ 7810200+7810300+7810401+7810402+7770000)	54.245.738	78.769.235
02006	TOTAL VENITURI OPERATIONALE (rd.02+03+04+05)	725.238.616	795.579.673
02008	1.Salarii si contributiile sociale aferente angajatilor (ct.6410000+6420000+6450100+ 6450200+6450300+6450400+6450500+6450600+6450800+6460000+6470000)	260.801.129	348.768.499
02009	2.Subventii si transferuri (ct.6700000+6710000+6720000+6730000+6740000+ 6750000+6760000+6770000+6780000+6790000)	151.661.950	168.513.317
02010	3.Stocuri, consumabile, lucrari si servicii executate de terti (ct.6010000+6020100+ 6020200+6020300+6020400+6020500+6020600+6020700+6020800+6020900+ 6030000+6060000+6070000+6080000+6090000+6100000+6110000+6120000+ 6130000+6140000+6220000+6230000+6240100+6240200+6260000+6270000+ 6280000+6290100)	187.666.848	197.190.697
02011	4.Cheltuieli de capital, amortizari si provizioane (ct.6290200+6810100+ 6810200+6810300+6810401+6810402+6820101+6820109+ 6820200+6890100+6890200)	154.073.063	134.610.120
02012	5. Alte cheltuieli operationale (ct.6350000*+6350100+6540000+6580101+6580109)	4.357.376	3.483.091
02013	TOTAL CHELTUIELI OPERATIONALE (rd.08+09+10+11+12)	758.560.366	852.565.724
02016	- DEFICIT (rd.13-rd.06)	33.321.750	56.986.051
02017	IV.VENITURI FINANCIARE (ct.7630000+7640000+7650100+7650200+7660000+ 7670000+7680000+7690000+7860300+7860400)	1.283.679	7.791
02018	V. CHELTUIELI FINANCIARE (ct.6630000+6640000+6650100+6650200+6660000+ 6670000+6680000+6690000+6860300+6860400+6860800)	15.236.868	9.924.413
02021	- DEFICIT (rd.18-rd.17)	13.953.189	9.916.622
02024	- DEFICIT (rd.16+21-15-20)	47.274.939	66.902.673
02025	VIII. VENITURI EXTRAORDINARE (ct.7910000)	3.026.807	6.183.330
02026	IX. CHELTUIELI EXTRAORDINARE (ct.6900000+6910000)	2.623.526	1.428.332
02028	- EXCEDENT (rd.25-rd.26)	403.281	4.754.998
020293	- DEFICIT (rd.24+29-23-28)	46.871.658	62.147.675
02032	- DEFICIT (rd.29.3+29.4)	46.871.658	62.147.675

Conducatorul institutiei


Conducatorul compartimentului  
financiar- contabil


SITUATIA FLUXURILOR DE TREZORERIE

31.12.2017

pag.: 1 - lei -

COD	DENUMIRE INDICATORI	Total	Casa ct. 5310101	Buget de stat ct. 5200100/ 7700000	Buget local ct. 5210100/ 7700000	Buget asigurari sociale de stat ct. 5250101+ 5250102/ 7700000	Buget asigurari pentru somaj ct. 5740101+ 5740102/ 7700000	Buget Fond national unic de asigurari sociale de sanatate ct. 5710100/ 7700000	Buget Fond pentru mediu ct. 5750100/ 7700000	Buget trezoreria statului ct. 5240100/ 7700000	Buget institutii publice finantate integral din venituri proprii ct. 5600101/ 7700000	Buget institutii publice finantate din venituri proprii si subventii ct. 5610101/ 7700000	Buget activitati finantate din venituri proprii si buget activitati de privatizare ct. 5620101/ 7700000	Buget imprumuturi interne si externe ct. 5130101+ 5140101+ 5160101+ 5170101/ 7700000	Buget fonduri externe nerambursabile (sursa D) ct. 5150103/ 7700000	Alte disponibilitati (ct.5XX)
0	TOTAL JUDET GALATI															
03002	1. Incasari	912.734.971	95.109.275		571.124.374						141.872.857	42.662.232	5.843.026	34.482.566		21.640.641
03003	2. Plati	817.257.586	95.109.275	3.565.997	509.758.005						141.181.577	42.619.333	5.691.759		22.897.637	
03004	3. Numerar net din activitatea operationala (rd.02-rd.03)	95.477.385		-3.565.997	61.366.369						691.280	-42.899	151.267	34.482.566	-1.256.996	
03006	1. Incasari	6.306.577			6.305.772						805					
03007	2. Plati	76.774.939			36.940.597						5.226.706	111.266	13.804	34.482.566		
03008	3. Numerar net din activitatea de investitii (rd.06-07)	-70.468.362			-30.634.825						-5.225.901	-111.266	-13.804	-34.482.566		
03011	2. Plati	31.240.447			31.240.447											
03012	3. Numerar net din activitatea de finantare (rd.10-rd.11)	-31.240.447			-31.240.447											
03013	IV.CRESTEREA (DESCRESTEREA) NETA DE NUMERAR SI ECHIVALENT DE NUMERAR (rd.04+rd.08+rd.12)	-6.231.424		-3.565.997	-508.903						-4.534.621	-68.367	137.463		-1.256.996	
03014	V. NUMERAR SI ECHIVALENT DE NUMERAR LA INCEPUTUL ANULUI	27.342.487			3.850.798						13.885.612	193.624	435.150		8.977.303	
030141	-sume recuperate din excedentul anului precedent/sume virate din fondul spitalului in excedent**	14.995.019			3.850.798						10.897.805	135.526	110.890			
030142	-sume utilizate din excedentul anului precedent/sume transferate din excedent la bugetul local/sume transferate din excedent pentru constituirea de depozite in trezorerie***	14.995.019			3.850.798						10.897.805	135.526	110.890			
03015	VI.NUMERAR SI ECHIVALENT DE NUMERAR LA SFARSITUL PERIOADEI (rd.13+rd.14+rd.14.1-rd.14.2-rd.14.3)	21.111.063		-3.565.997	3.341.895						9.350.991	125.257	572.613		7.720.307	

Conducatorul institutiei

Conducatorul compartimentului  
financiar- contabil

Viza trezoreriei





## SITUATIA FLUXURILOR DE TREZORERIE

- lei -

DENUMIREA INDICATORULUI	Cod rand	TOTAL	Casa ct. 5310101. 02.	Buget de stat ct. 5200100.01.A/ct. 7700000.01.A	Buget local ct. 5210100.02.A/ct. 7700000.02.A	Buget institutii publice finantate integral din venituri proprii ct. 5600101.02.F/ct. 7700000.02.F	Buget institutii publice finantate din venituri proprii si subventii ct. 5610100.02.G/ct. 7700000.02.G	Buget activitati finantate din venituri proprii ct. 5620100.02.E/ ct.7700000.02.E	Buget imprumuturi interne si externe ct.5130101.02.A +ct.5140101.02. A+ct.5160101.02. A+ct.5170101. 02.A/ct. 7700000.02.A	Buget fonduri externe nerambursabile ct. 5150103. 02.D/ct.7700000. .02.D	Conturi de disponibilitati (TOTAL 5x) (include si rezultatele din anii precedenti ale bugetelor respective)	ct.5290201.02.A	ct.5500101.02.A	ct.5520000.02. A	ct.5290901.02. A	ct.5290101.02. A	ct.5290301.02. A
A	B	1	2	3	4	10	11	12	13	14	15	16	17	18	19	20	21
<b>I. NUMERAR DIN ACTIVITATEA OPERATIONALA</b>	01																
1. Incasari	02	912.734.971	95.109.275		571.124.374	141.872.857	42.662.232	5.843.026	34.482.566		21.640.641	2.157.164	4.477.414	3.216.481	11.772.371	17.211	
2. Plati	03	817.257.586	95.109.275	3.565.997	509.758.005	141.181.577	42.619.333	5.691.759			22.897.637	2.157.164	6.194.453	2.756.438	11.772.371	17.211	
3. Numerar net din activitatea operationala (rd. 02-rd.03)	04	95.477.385	0	-3.565.997	61.366.369	691.280	42.899	151.267	34.482.566	0	-1.256.996	0	-1.717.039	460.043	0	0	0
<b>II. NUMERAR DIN ACTIVITATEA DE INVESTITII</b>	05																
1. Incasari	06	6.306.577			6.305.772	805											
2. Plati	07	76.774.939			36.940.597	5.226.706	111.266	13.804	34.482.566								
3. Numerar net din activitatea de investitii (rd.06-07)	08	-70.468.362	0	0	-30.634.825	-5.225.901	-111.266	-13.804	-34.482.566	0	0	0	0	0	0	0	0
<b>III. NUMERAR DIN ACTIVITATEA DE FINANTARE</b>	09																
1. Incasari	10	0															
2. Plati	11	31.240.447			31.240.447												
3. Numerar net din activitatea de finantare (rd.10- rd. 11)	12	-31.240.447	0	0	-31.240.447	0	0	0	0	0	0	0	0	0	0	0	0
<b>IV. CRESTEREA (DESCRETEREA) NETA DE NUMERAR SI ECHIVALENT DE NUMERAR RD.04+RD.08+RD.12</b>	13	-6.231.424	0	-3.565.997	-508.903	-4.534.621	-68.367	137.463	0	0	-1.256.996	0	-1.717.039	460.043	0	0	0
<b>V. NUMERAR SI ECHIVALENT DE NUMERAR LA INCEPUTUL PERIOADEI</b>	14	27.342.487	0		3.850.798	13.885.612	193.624	435.150	0	0	8.977.303	0	8.152.732	824.571	0	0	0
sume recuperate din excedentul anului precedent	14.1	14.995.019			3.850.798	10.897.805	135.526	110.890			0						
sume utilizate din excedentul anului precedent	14.2	14.995.019			3.850.798	10.897.805	135.526	110.890			0						
sume transferate din disponibilul neutilizat la finele anului precedent	14.3	0	x	x			x	x	x		x	x	x	x	x	x	x
<b>VI. NUMERAR SI ECHIVALENT DE NUMERAR LA SFARSITUL PERIOADEI (rd.13+rd.14+rd.14.1-14.2-14.3)</b>	15	21.111.063	0	-3.565.997	3.341.895	9.350.991	125.257	572.613	0	0	7.720.307	0	6.435.693	1.284.614	0	0	0

CONDUCATORUL INSTITUTIEI,



CONDUCATORUL COMPARTIMENTULUI FINANCIAR-CONTABIL,



SITUATIA FLUXURILOR DE TREZORERIE

31.12.2017

pag.: 1 - lei -

COD	DENUMIRE INDICATORI	Total	Casa in valuta	Alte disponibilitati
0	TOTAL JUDET GALATI			
04002	1. Incasari	51.313.382		51.313.382
04003	2. Plati	51.561.373		51.561.373
04004	3. Numerar net din activitatea operationala (rd.02-rd.03)	-247.991		-247.991
04013	IV CRESTEREA (DESCRESTEREA) NETA DE NUMERAR SI ECHIVALENT DE NUMERAR (rd.04+rd.08+rd.12)	-247.991		-247.991
04014	V NUMERAR SI ECHIVALENT DE NUMERAR LA INCEPUTUL PERIOADEI	1.075.161		1.075.161
04015	1. Diferente de curs favorabile	795		795
04016	2. Diferente de curs nefavorabile	240		240
04017	VI NUMERAR SI ECHIVALENT DE NUMERAR LA FINELE PERIOADEI(rd.13+14+15-16)	827.725		827.725

Conducatorul institutiei


Conducatorul compartimentului  
financiar-contabil





## SITUATIA FLUXURILOR DE TREZORERIE

DENUMIREA INDICATORULUI	Cod rand	TOTAL	ct. 5310402.02	Total din care:	5120102.02. A	5150202.02. D	5120402.02.	5150102.02.	5160102.02.C	550.01.02
A	B	1	2	3	4	5	6	7	8	9
<b>I. NUMERAR DIN ACTIVITATEA OPERATIONALA</b>	01									
1. Incasari	02	51.313.382		51.313.382	35.585.903		7739520		7714332	273627
2. Plati	03	51.561.373		51.561.373	36.083.081	426	7738504		7714332	25030
3. Numerar net din activitatea operationala (rd. 02-rd.03)	04	-247.991	0	-247.991	-497.178	-426	1016	0	0	248597
<b>II. NUMERAR DIN ACTIVITATEA DE INVESTITII</b>	05									
1. Incasari	06	0		0						
2. Plati	07	0		0						
3. Numerar net din activitatea de investitii (rd.06-07)	08	0	0	0	0	0	0	0	0	0
<b>III. NUMERAR DIN ACTIVITATEA DE FINANTARE</b>	09									
1. Incasari	10	0		0						
2. Plati	11	0		0						
3. Numerar net din activitatea de finantare (rd.10- rd. 11)	12	0	0	0	0	0	0	0	0	0
<b>IV. CRESTEREA (DESCRESTEREA) NETA DE NUMERAR SI ECHIVALENT DE NUMERAR RD.04+RD.08+RD.12</b>	13	-247.991	0	-247.991	-497.178	-426	1016	0	0	248597
<b>V. NUMERAR SI ECHIVALENT DE NUMERAR LA INCEPUTUL PERIOADEI</b>	14	1.075.161	0	1.075.161	1.074.735	426	0	0	0	0
1.Diferente de curs favorabile	15	795		795			795			
2.Diferente de curs nefavorabile	16	240		240			240			
<b>VI. NUMERAR SI ECHIVALENT DE NUMERAR LA SFARSITUL PERIOADEI (rd.13+rd.14)</b>	17	827.725	0	827.725	577.557	0	1.571	0	0	248.597

Conducatorul institutiei,

Conducatorul compartimentului  
financiar - contabil



## DISPONIBIL DIN MIJLOACE CU DESTINATIE SPECIALA

Anexas

31.12.2017

cod 146.

- lei -

DENUMRE INDICATORI	COD	DISPONIBIL LA INCEPUTUL ANULUI	INCASARI	PLATI	DISPONIBIL LA SFARSITUL PERIOADEI
TOTAL JUDET GALATI	0				
TOTAL (rd.02 la 15)	05001	8.152.732	4.751.047	6.219.489	6.684.290
- Sume primite ca donatii si sponsorizari (ct.5500101,ct.5500102/analitice distincte)	05002	21.585	4.550	3.337	22.798
- Garantii materiale retinute gestionarilor conform Legii nr.22/1969 (ct.5500101,ct.5500102/analitice distincte)	05003		273.627	25.030	248.597
- Alte disponibilitati cu destinatie speciala (ct.5500101,ct.5500102/analitice distincte)	05011	8.131.147	4.472.870	6.191.122	6.412.895

Conducatorul institutiei,



Conducatorul compartimentului  
financiar-contabil



## MUNICIPIUL GALATI-

DISPONIBIL DIN MIJLOACE CU DESTINATIE SPECIALA  
31.12.2017

Denumire indicatori	Nr. Rand	Disponibil la inceputul perioadei	Incasari	Plati	Disponibil la sfarsitul perioadei
B	C	1	2	3	4
<b>Total</b>	<b>01</b>	<b>8.152.732</b>	<b>4.751.047</b>	<b>6.219.489</b>	<b>6.684.290</b>
Sume primite ca donatii si sponsorizari(ct.550/analitic distinct)	02	21585	4550	3337	22.798
Garantii materiale retinute gestionarilor conform Legii nr.22/1969(ct.550/analitic distinct)	03		273627	25030	248.597
Sume primite din fondurile de contrapartida constituite potrivit legii(ct.550/analitic distinct)	04				0
Paza obstasca comunala(ct.550/analitic distinct)	05				0
Disponibil din fonduri cu destinatie speciala reprezentand alocatia pentru nou nascuti conform legii 416/2001(ct.550.04)	06	0	0	0	0
Disponibil din fonduri cu destinatie speciala reprezentand sprijin producatorilor agricoli conform OUG nr.72/2003(ct.550/analitic distinct)	07				0
Disponibil primite din credite externe pentru finantarea Programului de pietruire a drumurilor comunale9ct 550/analitic distinct0	08				0
Sume primite din fondul de tezaur(ct.550/analitic distinct)	09				0
Sume primite din fondul de rulment(ct.550/analitic distinct)	10				0
Alte disponibilitati cu destinatie speciala(ct.550/analitic distinct)	11	8.131.147	4.472.870	6.191.122	6.412.895
Disponibil fd stimulente OG29/2004 pt reglementarea unor masuri financiare (ct.550.03)		0	0	0	0
Disponibil fd.dest.speciala proiect SANSA (55011)		0	0	0	0
Taxe incasate potrivit prevederilor legii 50/91(ct.550.25)		0	0	0	0
Disp.fd.dest.spec.fd.intretinere masura ISPA ct.55005 (5076Trezorerie)		4.918.473	1.416.075	0	6.334.548
Disp.fd dest.spec.H.G. nr.349/2005		0			0
DISPONIBIL DIN FONDUL DE INTRETINERE, INLOCUIRE SI DEZVOLTARE PENTRU PROIECTELE DE DEZVOLTARE A INFRASTRUCTURII SERVICIILOR PUBLICE (potrivit prevederilor art. 1 OUG 198/2005)		1.690.384	2.410.287	4.100.644	27
Disponibil din fonduri cu destinatie speciala -Cresterea perform energ. a bl de locuinte(55013)		0			0
Disponibil din fondul cu destinatie speciala Proiect Amenajare parc micro 21(55015)		0	0	0	0
53.01.01		1.522.290	646.508	2.090.478	78.320
<b>Total</b>		<b>8.131.147</b>	<b>4.472.870</b>	<b>6.191.122</b>	<b>6.412.895</b>

Conducatorul institutiei


Conducatorul compartimentului  
financiar-contabil



Situatia activelor si datoriilor institutiilor publice  
din administratia locala

31.12.2017

Cod 18

pag.: 1 - lei -

COD	DENUMIRE INDICATORI	Sold la inceputul anului	Sold la sfarsitul perioadei
0	TOTAL JUDET GALATI		
18005	Disponibilitati in lei ale institutiilor publice locale si ale institutiilor publice de subordonare locala, la trezorerii (ct.5100000+5120101+5120501+5150101+5150103+5150500+5150600+5160101+5160301+5160302+5170101+5170301+5170302+5210100+5210300+5280000+5290201+5290301+5290400+5290901+5410101+5500101+ 5520000+5550101+5570101+5580101+5580201+5600101+5600300+5610101+5610300+5620101+5620300-7700000), din care:	27.342.487	21.111.063
18008	Total (in baze cash) (rd.04+05)	27.342.487	21.111.063
18010	Total (in baze accrual)(rd.08+09)	27.342.487	21.111.063
18023	Alte valori (ct.5320100+5320200+5320300+5320400+5320500+5320600+5320800)	895.678	834.835
1 32	Disponibilitati ale institutiilor publice locale si ale institutiilor de subordonare locala la institutiile de credit rezidente (ct.5110101+5110102+5120102+5120402+5120502+5150102+5150202+5160102+5160202+5170102+5170202+5290202+5290302+5290902+5500102+5550102+5550202+5570202+5580102+5580302+5600102+5600103+5610102+5610103+5620102+5620103), din care:	1.075.161	827.725
18033	Fonduri externe nerambursabile preaderare	426	
18036	Total (in baze cash) (rd.32+35)	1.075.161	827.725
18038	Total (in baze accrual) (rd.36+37)	1.075.161	827.725
18051	Disponibilitati ale institutiilor publice aflate la alti rezidenti (terti) (ct.4610109+4610209+2670108+2670208)	271.133	108.260
18052	Total (in baze cash) (rd.51)	271.133	108.260
18131	Actiuni necotate detinute de autoritatile locale la societati nefinanciare (ct.2600200-2960102)(S11)	105.945.570	83.726.448
18134	Total (la valoarea contabila neta (la valoarea de intrare mai putin ajustarile cumulate pentru pierderea de valoare) (rd.131+132+133)	105.945.570	83.726.448
18157	Creante comerciale necurente legale de livrari de bunuri si servicii de catre autoritatile locale sau de institutii subordonate acestora (ct.4110201+4110208+4130200+4610201-4910200-4960200) Total (rd.158+159+160+164) din care:	1.500.657	976.321
18159	- de la societati nefinanciare (S11),	1.500.657	976.321
18165	Creante comerciale curente legate de livrari de bunuri si servicii de catre autoritatile locale sau de institutii subordonate acestora(ct.2320000+2340000+4090101+4090102+4110101+4110108+4130100+4180000+4610101-4910100-4960100) Total(rd.166+167+168+172)din care de la:	27.794.015	40.223.664
18166	-de la gospodariile populatie (S14)	8.751.453	15.814.520
18167	-de la societati nefinanciare (S11)	15.920.862	21.766.323
18168	-de la institutiile publice, din care: (rd.169+170+171)	3.121.700	2.642.821
18171	-Fonduri de securitate sociala(S1314)	3.121.700	2.642.821
181711	-din care: creantele unitatilor sanitare cu paturi fata de Casele de Sanatate	3.121.700	2.642.821
18176	1.Creante ale bugetului local (ct.4640000-4970000). Total (rd.177+178+179+183), din care:	146.615.473	148.507.753
18177	- de la gospodariile populatie (S14)	78.300.269	78.985.818
18178	- de la societati nefinanciare (S11)	68.315.204	69.521.935
18185	Total creante (rd.176+184)	146.615.473	148.507.753
18191	Sume de primit de la Autoritatea de Certificare / Autoritatile de Management / Agentiile de Plati - FONDURI EXTERNE NERAMBURSABILE POSTADERARE (ct.4580301)	597.545	597.545
18192	Sume de primit de la Autoritatea de Certificare / Autoritatile de Management /		

COD	DENUMIRE INDICATORI	Sold la inceputul anului	Sold la sfarsitul perioadei
18194	Agentiile de Plati - FONDURI DE LA BUGET (ct.4580302)	109.376	109.376
18195	Sume de primit de la Comisia Europeana/alti donatori reprezentand venituri ale bugetului general consolidat-FONDURI EXTERNE NERAMBURSABILE POSTADERARE(ct.4500504+4500505). Total, din care:(rd.195+196)	162.298	244.304
18195	Sume de primit de la Comisia Europeana/alti donatori-reprezentand venituri ale bugetului consolidat- buget local - FONDURI EXTERNE NERAMBURSABILE POSTADERARE (ct.4500504)	162.298	244.304
18203	1.Sume datorate tertilor reprezentand garantii si cautiuni aflate in conturile institutiilor publice (ct.4280101+4280201+4620101+4620109).Total (rd.204+205+206), din care:	1.074.735	82.928
18204	- salariatilor (gospodariile populatiei)(S143)	1.074.735	82.928
18286	Credite pe termen lung primite (contractate, garantate, asimilate,etc) de institutiile publice locale (ct.1620200+1630200+1670201+1670202+1670203+1670209).Total (rd.287+288+289+289.1) din care acordate de:	265.319.150	278.011.696
18289	- Societati care accepta depozite, exclusiv banca centrala (S122)	168.389.502	175.147.368
18289	- Nerezidenti(State membre si institutii si organisme ale Uniunii Europene, State nonmembre si organizatii internationale nerezidente ale Uniunii Europene)(S21,S22)	81.858.420	83.403.509
182891	- Administratia centrala (exclusiv fondurile de securitate sociala) (S1311)		
18290	Credite pe termen lung primite din venituri din privatizare de catre institutii publice din administratia locala (ct.1620200+1670203)	15.071.228	19.460.819
18290	Total (in baze cash)(rd.286)	265.319.150	278.011.696
18312	Datorii comerciale necurente legale de livrari de bunuri si servicii (ct.4010200+4030200+4040200+4050200+4620201). Total (rd.313+314+318+319), din care catre:	640.152	3.693
18313	- Societati nefinanciare(S11)	640.152	3.693
18320	Datorii comerciale curente legate de livrari de bunuri si servicii (ct.4010100+4030100+4040100+4050100+4080000+4190000+4620101). Total (rd.321+322+326+327) din care catre:	32.006.668	49.061.470
18321	-Societati nefinanciare (S11)	32.006.668	49.061.470
18331	Datoriile institutiilor publice din administratia locala catre bugete (ct.4420300+4310100+4310200+4310300+4310400+4310500+4310700+4370100+4370200+4370300+4420801+4440000+4460100+4460200+4480100)	22.889.047	27.836.390
18332	Salariile angajatilor (ct.4210000+4230000+4260000+4270100+4270300+4280101)	14.270.591	16.814.216
18333	Alte drepturi cuvenite altor categorii de persoane (ct.4260000+4270200+4270300+4290000+4380000)	1.527.990	2.026.943
18335	Total (rd.331+332+333+334)	38.687.628	46.677.549
18340	Datorii din operatiuni cu fonduri externe nerambursabile de la Comisia Europeana / alti donatori	499.210	94.296
18341	Avansuri primite de la Autoritatile de Certificare / Autoritatile de Management / Agentiile de Plati - FONDURI EXTERNE NERAMBURSABILE POSTADERARE SI FONDURI DE LA BUGET(ct.4580501+4580502)	499.210	94.296
183421	Provizioane necurente (ct.1510201+1510202+1510203+1510204+1510208), din care:	35.016.194	20.558.688
183423	Provizioane necurente reprezentand drepturi de natura salariala stabilite in favoarea personalului din sectorul bugetar prin titluri devenite executorii (din soldul ct.1510203)	33.486.194	19.028.688
183424	Provizioane necurente,constituite conform Legii nr.85/2016,privind plata diferentelor		

COD	DENUMIRE INDICATORI	Sold la inceputul anului	Sold la sfarsitul perioadei
	salariale cuvenite personalului didactic din invatamantul de stat pentru perioada octombrie 2008 -13 mai 2011 (din soldul ct.1510203)	1.530.000	1.530.000

Conducatorul institutiei

Conducatorul compartimentului  
financiar- contabil



## Situatia platilor efectuate si a sumelor declarate pentru cota-parte aferenta cheltuielilor finantate din FEN postaderare

31.12.2017

Pag.: 1 - lei-

Cod indicator	Denumirea programului cu finantare UE	Plati efectuate de la titlul 56 si 58	din care:		Sume in curs de solicitare la rambursare aferente cheltuielilor efectuate in anul curent	Sume solicitate la rambursare aferenta cheltuielilor efectuate in anul curent	Sume solicitate la rambursare aferente cheltuielilor efectuate in anul curent aflate in curs de autorizare	Sume rambursate aferente cheltuielilor efectuate in anul curent	Sume neautorizate de autoritatile de management aferente cheltuielilor efectuate in anul curent	Prefinantare dedusa din sumele solicitate la rambursare aferente cheltuielilor efectuate in anul curent	Sume rezultate din nereguli aferente cheltuielilor efectuate in anul curent si ani precedenti	din care:	
												Sume rezultate din nereguli deduse din sumele solicitate la rambursare aferente cheltuielilor efectuate in anul curent	Sume rezultate din nereguli deduse din sumele solicitate la rambursare aferente cheltuielilor efectuate in anul curent
	A	01	02	03	04	05	06	07	08	09	10		
0	TOTAL JUDET GALATI												
10032	Programe di Fondul European de Dezvoltare Regionala (FEDR) (5801)	50.887	43.254	43.254									
10033	Programe din Fondul Social European (FSE) (5802)	35.553	32.639	32.639									
10040	Total (cod01 la 39.6)	86.440	75.893	75.893									

Conducatorul institutiei




Conducatorul compartimentului financiar-contabil




VENITURILE SI CHELTUIELILE BUGETELOR  
LOCALE PE UNITATI ADMINISTRATIV TERITORIALE

31.12.2017

- lei -

Denumire Indicatori	Cod Indicator	Nr. rand	Prevederi Anuale	Realizat
A	B	C	1	2
TOTAL JUDET GALATI		0		
III.MUNICIPII	000102	24057		
VENITURI TOTAL			661.625.160	577.430.146
Venituri proprii	4990	24058	411.806.940	333.143.446
I.Venituri curente, din care:	000202	24059	642.090.000	562.261.084
a) Cote si sume defalcate din impozitul pe venit	0402	24060		
pe venit			185.047.000	174.140.919
-cote defalcate din impozitul pe venit	040201	24061	182.713.000	171.970.916
-sume alocate din cotele defalcate din impozitul pe venit pentru echilibrarea bugetelor locale	040204	24062		
			2.334.000	2.170.003
b) Sume defalcate din taxa pe valoarea adaugata	1102	24063		
-sume defalcate din taxa pe valoarea adaugata pentru finantarea cheltuielilor descentralizate la nivelul comunelor, oraselor,municipiilor si sectoarelor Municipiului Bucuresti			218.811.000	217.864.975
-sume defalcate din taxa pe valoarea adaugata pentru echilibrarea bugetelor locale	110206	24068		
			16.623.000	16.623.000
c) Transferuri voluntare, altele decat subventiile	3702	24070	22.060	22.060
-donatii si sponsorizari	370201	24071	22.060	22.060
2. Venituri din capital	390002	24073	6.119.000	6.305.772
4. Subventii de la alte nivele ale administratiei publice	420002	24078		
			13.200.160	8.782.109
-subventii de la bugetul de stat	4202	24079	13.200.160	8.782.109
5.Sume primite de la UE/alti donatori in contul platilor efectuate si prefinantari	4502	240801		
			21.000	58.225
Sume primite de la UE/alti donatori in contul platilor efectuate si prefinantari aferente cadrului financiar 2014-2020	4802	240802		
			195.000	22.956
CHELTUIELI TOTAL	5002	24081	664.675.160	577.939.049
Deficit	9902	24083	-3.050.000	-508.903
EXCEDENT TOTAL CUMULAT (an curent si anii precedenti) din care:		24084		3.341.895
CORELATII	000102	24112		
VENITURI TOTAL			661.625.160	577.430.146
Venituri proprii	4990	24113	411.806.940	333.143.446

**VENITURILE SI CHELTUIELILE BUGETELOR  
LOCALE PE UNITATI ADMINISTRATIV TERITORIALE**

31.12.2017

- lei -

Denumire Indicatori	Cod Indicator	Nr. rand	Prevederi Anuale	Realizat
A	B	C	1	2
1. Venituri curente, din care:	000202	24114	642.090.000	562.261.084
a) Cote si sume defalcate din impozitul pe venit	0402	24115		
-cote defalcate din impozitul pe venit	040201	24116	185.047.000	174.140.919
-sume alocate din cotele defalcate din impozitul pe venit pentru echilibrarea bugetelor locale	040204	24117	182.713.000	171.970.916
			2.334.000	2.170.003
b) Sume defalcate din taxa pe valoarea adaugata	1102	24118	236.380.000	235.401.350
-sume defalcate din taxa pe valoarea adaugata pentru finantarea cheltuielilor descentralizate la nivelul comunelor, oraselor, municipiilor si sectoarelor Municipiului Bucuresti	110202	24120		
			218.811.000	217.864.975
-sume defalcate din taxa pe valoarea adaugata pentru echilibrarea bugetelor locale	110206	24123		
			16.623.000	16.623.000
c) Transferuri voluntare, altele decat subventiile	3702	24125	22.060	22.060
-donatii si sponsorizari	370201	24126	22.060	22.060
2. Venituri din capital	390002	24128	6.119.000	6.305.772
4. Subventii de la alte nivele ale administratiei publice	420002	24133		
			13.200.160	8.782.109
-subventii de la bugetul de stat	4202	24134	13.200.160	8.782.109
5. Sume primite de la UE/alti donatori in contul platilor efectuate si prefinantari	4502	241351		
			21.000	58.225
Sume primite de la UE/alti donatori in contul platilor efectuate si prefinantari aferente cadrului financiar 2014-2020	4802	241352		
			195.000	22.956
<b>CHELTUIELI TOTAL</b>	5002	24136	664.675.160	577.939.049
Deficit	9902	24138	-3.050.000	-508.903
<b>EXCEDENT TOTAL CUMULAT (an curent si anii precedenti) din care:</b>		24139		3.341.895

Conducatorul institutiei

ROMANIA - Județul Galați - Municipiul Galați - PRIMAR

Conducatorul compartimentului  
financiar- contabil

## Situatia platilor efectuate

Anexa 27

din fonduri externe nerambursabile (FEN) postaderare (titlul 56 si titlul 58) la data de

31.12.2017

Pag.: 1 - lei-

Denumirea sursei de finantare	Buget de stat (s 01-stat)	Buget local (s 02-local)	Bugetul asigurarilor sociale de stat (s 03-bass)	Bugetul asigurarilor pentru somaj (s 04-somaj)	Bugetul fondului national unic de asigurari sociale de sanatate (s05-sanatate)	Bugetul institutiilor publice si activitatilor finantate integral sau partial din venituri proprii (s10-local)	Bugetul fondurilor externe nerambursabile (s08-stat+asigurari+local)	Bugetul creditelor externe (s06-stat+local)	Bugetul creditelor interne (s07-stat+local)	Bugetul institutiilor publice si activitatilor finantate integral sau partial din venituri proprii (s20-stat+asigurari+autonome)	Bugetul institutiilor publice si activitatilor finantate integral din venituri proprii (s10-stat+autonome)
A	01	02	03	04	05	06	07	08	09	10	11
TOTAL JUDET GALATI											
Total plati (titlul VIII cod56+ titlul X cod58) (rd.2+rd.11)		86.440									
Total plati (titlul X cod58)		86.440									
Bunuri si servicii(titlul II)		62.403									
Active nefinanciare (titlul XIII)		24.037									

Conducatorul institutiei




Conducatorul compartimentului financiar-contabil



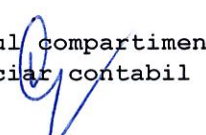



DENUMIRE INDICATORI	COD	Sold la inceputul anului	Sold la finele perioadei	
			TOTAL	Din care: aferent sumelor angajate cu prevederi bugetare
TOTAL JUDET GALATI	0			
PLATI RESTANTE-TOTAL (rd.150+300) din care:	40001		20.389.261	20.389.261
-sub 30 de zile(rd.151+301)	40002		16.536.673	16.536.673
- peste 30 de zile (rd.152+302)	40003		3.852.588	3.852.588
PLATI RESTANTE - TOTAL SECTIUNEA DE FUNCTIONARE	40150			
(rd.160+170+240+250+270+280+290) din care:			18.581.601	18.581.601
-sub 30 de zile(rd.161+171+241+251+271+281+291)	40151		15.576.946	15.576.946
- peste 30 de zile (rd.162+172+242+252+272+282+292)	40152		3.004.655	3.004.655
Plati restante catre furnizori,creditori din operatii comerciale (ct.4010100,ct.4030100,ct.4620101,ct.4620109)	40160			
(rd.161+162+163+165+166) din care:			18.561.231	18.561.231
-sub 30 de zile	40161		15.556.576	15.556.576
- peste 30 de zile	40162		3.004.655	3.004.655
Plati restante fata de bugetul general consolidat (rd.171+172+173+174+175)(ct.4310100+4310200+ 4310300+4310400+4310500+4310700+4370100+ 4370200+4370300+4420300+4440000+ 4460100+4460200+4480100),din care:	40170			
-sub 30 de zile	40171		20.370	20.370
PLATI RESTANTE-TOTAL SECTIUNEA DEZVOLTARE	40300			
(rd.310+320+330), din care:			1.807.660	1.807.660
- sub 30 de zile(rd.311+321+331)	40301		959.727	959.727
- peste 30 de zile (rd.312+322+332)	40302		847.933	847.933
Plati restante catre furnizori,creditori din operatii comerciale (ct.4040100,ct.4050100,ct.4620101,ct.4620103,ct.4620109)	40310			
(rd.311+312+313+315+316),din care:			1.807.660	1.807.660
- sub 30 de zile	40311		959.727	959.727
- peste 30 de zile	40312		847.933	847.933

Conducatorul institutiei




Conducatorul compartimentului  
financiar contabil






I. PLATI RESTANTE  
-bugete locale-  
31.12.2017

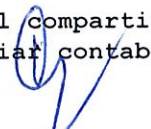

pag. 2 - lei -

DENUMIRE INDICATORI	COD	Sold la inceputul anului	Sold la finele perioadei	
			TOTAL	Din care: afereant sumelor angajate cu prevederi bugetare
TOTAL JUDET GALATI	0			
PLATI RESTANTE-TOTAL (rd.150+300) din care:	42001		19.391.827	19.391.827
-sub 30 de zile(rd.151+301)	42002		16.279.315	16.279.315
- peste 30 de zile (rd.152+302)	42003		3.112.512	3.112.512
PLATI RESTANTE - TOTAL SECTIUNEA DE FUNCTIONARE	42150			
(rd.160+170+240+250+270+280+290) din care:			17.878.097	17.878.097
-sub 30 de zile(rd.161+171+241+251+271+281+291)	42151		15.319.588	15.319.588
- peste 30 de zile (rd.162+172+242+252+272+282+292)	42152		2.558.509	2.558.509
Plati restante catre furnizori,creditori din operatii comerciale (ct.4010100,ct.4030100,ct.4620101,ct.4620109)	42160			
(rd.161+162+163+165+166) din care:			17.878.097	17.878.097
-sub 30 de zile	42161		15.319.588	15.319.588
- peste 30 de zile	42162		2.558.509	2.558.509
PLATI RESTANTE-TOTAL SECTIUNEA DEZVOLTARE	42300			
(rd.310+320+330), din care:			1.513.730	1.513.730
- sub 30 de zile(rd.311+321+331)	42301		959.727	959.727
- peste 30 de zile (rd.312+322+332)	42302		554.003	554.003
Plati restante catre furnizori,creditori din operatii comerciale (ct.4040100,ct.4050100,ct.4620101,ct.4620103,ct.4620109)	42310			
(rd.311+312+313+315+316),din care:			1.513.730	1.513.730
- sub 30 de zile	42311		959.727	959.727
- peste 30 de zile	42312		554.003	554.003

Conducatorul institutiei


Conducatorul compartimentului  
financiar contabil

I. PLATI RESTANTE  
-instituti publice finantate integral din venituri proprii-  
31.12.2017



pag. 3 - lei -

DENUMIRE INDICATORI	COD	Sold la inceputul anului	Sold la finele perioadei	
			TOTAL	Din care: aferent sumelor angajate cu prevederi bugetare
TOTAL JUDET GALATI	0			
PLATI RESTANTE-TOTAL (rd.150+300) din care:	51001		997.434	997.434
-sub 30 de zile(rd.151+301)	51002		257.358	257.358
- peste 30 de zile (rd.152+302)	51003		740.076	740.076
PLATI RESTANTE - TOTAL SECTIUNEA DE FUNCTIONARE	51150			
(rd.160+170+240+250+270+280+290) din care:			703.504	703.504
- 30 de zile(rd.161+171+241+251+271+281+291)	51151		257.358	257.358
- peste 30 de zile (rd.162+172+242+252+272+282+292)	51152		446.146	446.146
Plati restante catre furnizori,creditori din operatii comerciale	51160			
(ct.4010100,ct.4030100,ct.4620101,ct.4620109)				
(rd.161+162+163+165+166) din care:			683.134	683.134
-sub 30 de zile	51161		236.988	236.988
- peste 30 de zile	51162		446.146	446.146
Plati restante fata de bugetul general consolidat	51170			
(rd.171+172+173+174+175)(ct.4310100+4310200+				
4310300+4310400+4310500+4310700+4370100+				
4370200+4370300+4420300+4440000+				
4460100+4460200+4480100),din care:			20.370	20.370
-sub 30 de zile	51171		20.370	20.370
PLATI RESTANTE-TOTAL SECTIUNEA DEZVOLTARE	51300			
(rd.310+320+330), din care:			293.930	293.930
- peste 30 de zile (rd.312+322+332)	51302		293.930	293.930
Plati restante catre furnizori,creditori din operatii comerciale	51310			
(ct.4010100,ct.4050100,ct.4620101,ct.4620103,ct.4620109)				
(rd.311+312+313+315+316),din care:			293.930	293.930
- peste 30 de zile	51312		293.930	293.930

Conducatorul institutiei

Conducatorul compartimentului  
financiar contabil

II. Sinteza platilor restante si arieratelor  
31.12.2017

Pag.: 1

Nr rd	Explicatie	Plati restante		Plati restante aferente programelor nationale		Plati restante aferente fondurilor externe nerambursabile postaderare*****)		Plati restante aferente fondurilor externe nerambursabile preaderare (sursa08/D)	
		total**)	din care arierate***)	total	din care arierate	total	din care arierate	total	din care arierate
	0	1	1.1	2	2.1	3	3.1	4	4.1
1	Sold la finele lunii precedente	4.627.920							
2	Sold la finele perioadei	20.389.261							

Conducatorul institutiei

 Conducatorul compartimentului  
financiar contabil


A blue ink signature, likely belonging to the financial accounting department head.

A blue ink signature, possibly belonging to the institution's head.

II. Sinteza platilor restante si arieratelor  
-bugete locale-  
31.12.2017

Pag.: 2

Nr rd	Explicatie	Plati restante		Plati restante aferente programelor nationale		Plati restante aferente fondurilor externe nerambursabile postaderare*****)		Plati restante aferente fondurilor externe nerambursabile preaderare (sursa08/D)	
		total**)	din care arierate***)	total	din care arierate	total	din care arierate	total	din care arierate
	0	1	1.1	2	2.1	3	3.1	4	4.1
1	Sold la finele lunii precedente	3.610.948							
2	Sold la finele perioadei	19.391.827							

Conducatorul institutiei

Conducatorul compartimentului  
financiar contabil

II. Sinteza platilor restante si arieraelor  
-instituti publice finantate integral venituri proprii-  
31.12.2017

Pag.: 3

Nr rd	Explicatie	Plati restante		Plati restante aferente programelor nationale		Plati restante aferente fondurilor externe nerambursabile postaderare****)		Plati restante aferente fondurilor externe nerambursabile preaderare (sursa08/D)	
		total**)	din care arierate***)	total	din care arierate	total	din care arierate	total	din care arierate
	0	1	1.1	2	2.1	3	3.1	4	4.1
1	Sold la finele lunii precedente	1.016.972							
2	Sold la finele perioadei	997.434							

Conducatorul institutiei

Conducatorul compartimentului  
financiar contabil

A blue ink signature, possibly of the financial controller, located to the right of the stamp.



**Situatia modificarilor in structura  
activelor nete/capitalurilor  
31.12.2017**

Anexa 34

pag.: 1 -lei-

Denumirea elementului de capital	Cod	Sold la inceputul anului	Cresteri	Reduceri	Sold la sfarsitul anului
A	B	1	2	3	4
TOTAL JUDET GALATI	0				
Fondul bunurilor care alcatuiesc domeniul public al unitatilor administrativ-teritoriale (ct.1030000)	25004	4.102.447.036	352.700.724	40.516.576	4.414.631.184
Fondul bunurilor care alcatuiesc domeniul privat al unitatilor administrative (ct.1040101)	25005	35.470.679	284.195		35.754.874
Rezerve din reevaluare (ct.1050100,1050200,1050300,1050400,1050500)	25006	169.745.060	190.244.927	195.946.999	164.042.988
Rezultatul reportat (ct.1170000 - sold creditor)	25017	370.641.344		87.621.768	283.019.576
Rezultatul patrimonial al exercitiului (ct.1210000 - sold debitor)	25020	50.053.653	867.209.271	851.053.832	66.209.092
Total capitaluri proprii(rd.01 la 17 - rd.18+rd.19-rd.20)	25021	4.628.250.466			4.831.239.530

*Conducatorul institutiei*




*conducatorul compartimentului  
financiar*



SITUATIA ACTIVELOR FIXE AMORTIZABILE  
31.12.2017

Anexa 35a  
- lei -

DENUMIREA ACTIVELOR FIXE	Cod	Existent la 31.12.2017		SOLD LA INCEPUTUL ANULUI	CRESTERI					
		1	2		TOTAL din care:	diferente din reevaluare	achizitii*)	transferuri/ primite cu titlu gratuit	donatii, sponsorizari	alte cai
A	B	1	2	3	4=5+6+7+8+9	5	6	7	8	9
TOTAL JUDET GALATI										
Concesiuni,brevete,licente,marci comerciale,drepturi si active similare (ct.2050000)	003			1.324.051	20.181		19.928			253
Alte active fixe necorporale(ct.2080100,2080200)	004			19.535.159	1.383.460		1.383.460			
TOTAL	005			20.859.210	1.403.641		1.403.388			253
ACTIVE FIXE CORPORALE	007									
Amenajari la terenuri (ct.2110200)				802.037						
Constructii (ct.212) din care:	008			324.849.780	7.716.775		553.674	68.000		7.095.101
-alte active fixe incadrate in grupa constructii (ct.2120901),din care:	016			324.849.780	7.716.775		553.674	68.000		7.095.101
- locuinte ANL	0161			73.334.155						
Instalatii tehnice,mijloace de transport, animale si plantatii (ct.2130100,2130200, 2130300,2130400)	017			110.205.424	8.104.801	15.064	6.645.007	557.496	577.840	309.394
Mobilier,aparatura birotica,echipamente de protectie a valorilor umane si mate- riale si alte active fixe corporale (ct.2140000)	018			19.121.130	489.440	8.488	419.048	6.546	20.078	35.280
TOTAL	019			454.978.371	16.311.016	23.552	7.617.729	632.042	597.918	7.439.775
TOTAL ACTIVE FIXE	020			475.837.581	17.714.657	23.552	9.021.117	632.042	597.918	7.440.028

DENUMIREA ACTIVEI FIXE	Cod	REDUCERI						SOLD LA SFARSITUL ANULUI	Ajustari de valoare (amortizari si ajustari pentru depreciere)				Valoarea contabila neta, din care:				
		TOTAL din care:	Diferente din reevaluare**)	Eliminare amortizare***)	dezmembrari si casari	transferuri/ cu titlu gratuit	vanzari		alte cai	Sold la inceputul anului	Cresteri	Reduceri	Sold la sfarsitul anului	Domeniul privat al statului	Domeniul privat al UAT	Proprietatea privata a institutiei publice	
																	10=11+12+13+14+15+16
TOTAL JUDET GALATI																	
Concesiuni,brevete,licente,marci comerciale,drepturi si active similare (ct.2050000)	003	2.994					2.994	1.341.238	877.007	60.929	71.612	866.324			474.914		
Alte active fixe	004							20.918.619	13.743.958	2.028.601	37.532	15.735.027			5.183.592		
TOTAL	005	2.994					2.994	22.259.857	14.620.965	2.089.530	109.144	16.601.351			5.658.506		
ACTIVE FIXE CORPORALE	007																
Amenajari la terenuri (ct.2110200)								802.037	93.324	65.803		159.127			642.910		
Constructii (ct.212) din care:	008	11.991.511			3.752.196			320.575.044	210.929.505	6.331.135	3.326.891	213.933.749			106.641.295		
alte active fixe incadrate in grupa constructii (ct.2120901),din care:	016	11.991.511			3.752.196			320.575.044	210.929.505	6.331.135	3.326.891	213.933.749			106.641.295		
- locuinte ANL	016							73.334.155	9.873.073			9.873.073			63.461.082		
Instalatii tehnice,mijloace de transport, animale si plantatii (ct.2130100,2130200, 2130300,2130400)	017	1.930.026			1.276.391	439.943		116.380.199	63.171.921	4.051.108	1.886.494	65.336.535			51.043.664		
Mobilier,aparatura birotica,echipamente de protectie a valorilor umane si mate- riale si alte active fixe corporale (ct.2140000)	018	382.697			48.528	94.692		19.227.873	9.674.500	1.136.905	282.427	10.528.978			8.698.895		
TOTAL	019	14.304.234			5.077.115	534.635	3.460.662	456.985.153	283.869.250	11.584.951	5.495.812	289.958.389			167.026.764		
TOTAL ACTIVE FIXE	020	14.307.228			5.077.115	534.635	3.460.662	479.245.010	298.490.215	13.674.481	5.604.956	306.559.740			172.685.270		

Conducatorul institutiei



Conducatorul compartimentului  
financiar- contabil



SITUATIA ACTIVELOR FIXE NEAMORTIZABILE  
31.12.2017

Anexa 35b  
- lei -

DENUMIREA ACTIVELOR FIXE	Cod	Existent la 31.12.2017			SOLD LA INCEPUTUL ANULUI	CRESTERI						
		UM	UM	UM		TOTAL din care:	diferente din reevaluare	achizitii	transferuri/ primit cu titlu gratuit	donatii, sponsorizari	alte cai	
												1
TOTAL JUDET GALATI												
Terenuri (ct.2110100)	007				1.168.541.857	202.032.754	187.642.038	2.308.542				12.082.174
Constructii (ct.212) din care:	008				2.666.435.722	209.908.135	2.579.337	3.173.777	2.750.657			201.404.364
- poduri,podețe,pasarele si viaducte pentru transporturi feroviare si rutiere;viaducte (ct.2120301)	012				92.709.971	5.924.434		3.173.777	2.750.657			
alte active fixe incadrate in grupa constructii (ct.2120901)	016				2.573.725.751	203.983.701	2.579.337					201.404.364
Instalatii tehnice,mijloace de transport, animale si plantatii (ct.2130100+2130200+ 2130300+2130400)	017				288.370.341	4.869.372		433.630	40.802			4.394.940
Mobilier,aparatura birotica,echipamente de protectie a valorilor umane si mate- riale si alte active fixe corporale (ct.2140000)	018				14.569.795	513.073		38.128				474.945
Active fixe corporale in curs de exe- cutie (ct.2310000)	019				243.129.145	58.828.371		881.505				57.946.866
TOTAL	021				4.381.046.860	476.151.705	190.221.375	6.835.582	2.791.459			276.303.289
TOTAL ACTIVE FIXE	022				4.381.046.860	476.151.705	190.221.375	6.835.582	2.791.459			276.303.289



DENUMIREA ACTIVELOR FIXE	Cod	REDUCERI					SOLD LA SFARSITUL ANULUI	Valoarea aferenta activelor fixe neamortizabile							
		TOTAL din care:	Reevaluare	dezmembrari	transferuri/	vanzari		alte cai	Fondul activelor fixe necorporale ct.1000000	Domeniul public al statului ct. 1010000	Domeniul privat al statului ct.1020101	Proprietatea privata a institutiei publice ct.1020102	Domeniul public al al U.A.T. ct.1030000	Domeniul privat al al U.A.T. ct.1040101	Proprietatea privata a institutiei publice din administratia locala ct.1040102 24
A	B	11=12+13+14+15+16	12	13	14	15	16	17=4+5-11 17=18+19+20+21+22+23+24	18	19	20	21	22	23	24
TOTAL JUDET GALATI															
Terenuri (ct.2110100)	007	32.463.630			863.952	450.539	31.149.139	1.338.110.981					1.307.185.211	30.925.770	
Constructii (ct.212) din care:	008	65.471.888					65.471.888	2.810.871.969					2.810.871.969		
- poduri, podete, pasarele si viaducte pentru transporturi feroviare si rutiere; viaducte	012	62.093.538					62.093.538	36.540.867					36.540.867		
alte active fixe incadrate in grupa constructii (ct.2120901)	016	3.378.350					3.378.350	2.774.331.102					2.774.331.102		
instalatii tehnice, mijloace de transport, animale si plantatii (ct.2130100+2130200+ 2130300+2130400)	017	6.641.640					6.641.640	286.598.073					281.768.969	4.829.104	
Mobilier, aparatura birotica, echipamente de protectie a valorilor umane si mate- riale si alte active fixe corporale (ct.2140000)	018	277.833					277.833	14.805.035					14.805.035		
Active fixe corporale in curs de exe- cutie (ct.2310000)	019	122.150.547					122.150.547	179.806.969							
TOTAL	021	227.005.538			863.952	450.539	225.691.047	4.630.193.027					4.414.631.184	35.754.874	
TOTAL ACTIVE FIXE	022	227.005.538			863.952	450.539	225.691.047	4.630.193.027					4.414.631.184	35.754.874	

Conducatorul institutiei

Conducatorul compartimentului  
financiar- contabil

Capi- tol	Sub- capi- tol	Pa- ra- graf	Gru- pa/ Titlu	Ar- ti- col	Ali- ne- at	Denumire indicator	Prevederi bugetare initiale	Prevederi bugetare definitive	Drepturi constatate			Incasari realizate	Stingeri pe alte cai decat incasari	Drepturi constatate de incasat
									Total, din care:	din anii precedenti	din anul curent			
A						B	1	2	3=4+5	4	5	6	7	8=3-6-7
0						TOTAL JUDET GALATI								
0001	02					TOTAL VENITURI-BUGET LOCAL	519.644.000	661.625.160	746.370.015	155.194.060	591.175.955	577.430.146	11.530.467	157.409.402
0002						I. VENITURI CURENTE	508.553.000	642.090.000	730.407.129	154.276.989	576.130.140	562.261.084	11.530.467	156.615.578
0003						A. VENITURI FISCALE	456.522.000	568.756.740	596.665.270	84.547.810	512.117.460	506.485.152	6.317.954	83.862.164
0004						A1. IMPOZIT PE VENIT, PROFIT SI CASTIGURI DIN CAPITAL	189.849.000	192.400.300	177.939.594	2.360	177.937.234	177.937.234		2.360
0005	02					A1.1 IMPOZIT PE VENIT, PROFIT SI CASTIGURI DIN CAPITAL DE LA PERSOANE JURIDICE		2.551.300	2.551.195		2.551.195	2.551.195		
0102						IMPOZIT PE PROFIT		2.551.300	2.551.195		2.551.195	2.551.195		
	01					Impozit pe profit de la agentii economici		2.551.300	2.551.195		2.551.195	2.551.195		
0300	02					A1.2 IMPOZIT PE VENIT, PROFIT SI CASTIGURI DIN CAPITAL DE LA PERSOANE FIZICE	189.849.000	189.849.000	175.385.456		175.385.456	175.385.456		
0302						IMPOZIT PE VENIT	4.802.000	4.802.000	1.244.537		1.244.537	1.244.537		
	18					Impozitul pe veniturile din transferul proprietatilor imobiliare din patrimoniul personal	4.802.000	4.802.000	1.244.537		1.244.537	1.244.537		
0402						COTE SI SUME DEFALCATE DIN IMPOZITUL PE VENIT	185.047.000	185.047.000	174.140.919		174.140.919	174.140.919		
0402	01					Cote defalcate din impozitul pe venit	182.713.000	182.713.000	171.970.916		171.970.916	171.970.916		
	04					Sume alocate din cotele defalcate din impozitul pe venit pentru echilibrarea bugetelor locale	2.334.000	2.334.000	2.170.003		2.170.003	2.170.003		
0500	02					A1.3 ALTE IMPOZITE PE VENIT, PROFIT SI CASTIGURI DIN CAPITAL			2.943	2.360	583	583		2.360



Capi- tol	Sub- capi- tol	Pa- ra- graf	Gru- pa/ Titlu	Ar- ti- col	Ali- ne- at	Denumire indicator	Prevederi bugetare initiale	Prevederi bugetare definitive	Drepturi constatate			Incasari realizate	Stingeri pe alte cai decat incasari	Drepturi constatate de incasat
									Total, din care:	din anii precedenti	din anul curent			
A						B	1	2	3=4+5	4	5	6	7	8=3-6-7
						adaugata pentru finantarea cheltuielilor descentralizate la nivelul comunelor, oraselor, municipiilor, sectoarelor si Municipiului Bucuresti	186.277.000	218.811.000	218.791.850		218.791.850	217.864.975	926.875	
1102	06					Sume defalcate din taxa pe valoarea adaugata pentru echilibrarea bugetelor locale	1.623.000	16.623.000	16.623.000		16.623.000	16.623.000		
1102	09					Sume defalcate din taxa pe valoarea adaugata pentru finantarea invatamantului particular sau confesional acreditat	946.000	946.000	913.375		913.375	913.375		
1202						ALTE IMPOZITE SI TAXE GENERALE PE BUNURI SI SERVICII	173.000	173.000	243.543	173.343	70.200	227.373	554	15.616
1202	07					Taxe hoteliere	173.000	173.000	243.543	173.343	70.200	227.373	554	15.616
1502						TAXE PE SERVICII SPECIFICE	411.000	411.000	218.925	119.947	98.978	125.403	42.348	51.174
	01					Impozit pe spectacole	411.000	411.000	218.925	119.947	98.978	125.403	42.348	51.174
1602						TAXE PE UTILIZAREA BUNURILOR, AUTORIZAREA UTILIZARII BUNURILOR SAU PE DESFASURAREA DE ACTIVITATI	18.135.000	32.951.000	39.243.507	18.749.937	20.493.570	19.299.135	1.657.235	18.287.137
1602	02					Impozit pe mijloacele de transport	14.559.000	29.217.000	34.637.247	18.146.900	16.490.347	15.333.625	1.628.848	17.674.774
	01					Impozit pe mijloacele de transport detinute de persoane fizice*)	9.359.000	21.903.000	23.884.481	13.170.113	10.714.368	9.811.666	1.200.991	12.871.824
1602	02	02				Impozit pe mijloace de transport detinute persoane de juridice*)	5.200.000	7.314.000	10.752.766	4.976.787	5.775.979	5.521.959	427.857	4.802.950
1602	03					Taxe si tarife pentru eliberarea de licente si autorizatii de functionare	3.109.000	3.267.000	3.916.666	404.890	3.511.776	3.494.807		421.859



Capi- tol	Sub- capi- tol	Pa- ra- graf	Gru- pa/ Titlu	Ar- ti- col	Ali- ne- at	Denumire indicator	Prevederi bugetare initiale	Prevederi bugetare definitive	Drepturi constatate			Incasari realizate	Stingeri pe alte cai decat incasari	Drepturi constatate de incasat
									Total, din care:	din anii precedenti	din anul curent			
A						B	1	2	3=4+5	4	5	6	7	8=3-6-7
1602	50					Alte taxe pe utilizarea bunurilor, autorizarea utilizarii bunurilor sau pe desfasurare de activitati	467.000	467.000	689.594	198.147	491.447	470.703	28.387	190.504
1800	02					A6. ALTE IMPOZITE SI TAXE FISCALE		750	1.945		1.945	1.945		
1802						ALTE IMPOZITE SI TAXE FISCALE		750	1.945		1.945	1.945		
	50					Alte impozite si taxe		750	1.945		1.945	1.945		
2900	02					C. VENITURI NEFISCALE	52.031.000	73.333.260	133.741.859	69.729.179	64.012.680	55.775.932	5.212.513	72.753.414
3000						C1. VENITURI DIN PROPRIETATE	14.800.000	19.800.000	38.911.618	17.240.675	21.670.943	16.480.467	1.070.622	21.360.529
3002						VENITURI DIN PROPRIETATE	14.800.000	19.800.000	38.911.618	17.240.675	21.670.943	16.480.467	1.070.622	21.360.529
	05					Venituri din concesiuni si inchirieri	13.891.000	18.891.000	38.644.258	17.240.030	21.404.228	16.213.752	1.070.622	21.359.884
	30					Alte venituri din concesiuni si inchirieri de catre institutiile publice	13.891.000	18.891.000	38.644.258	17.240.030	21.404.228	16.213.752	1.070.622	21.359.884
3002	08					Venituri din dividende	909.000	909.000	267.360	645	266.715	266.715		645
	02					Venituri din dividende de la alti platitori	909.000	909.000	267.360	645	266.715	266.715		645
3300	02					C2. VANZARI DE BUNURI SI SERVICII	37.231.000	53.533.260	94.830.241	52.488.504	42.341.737	39.295.465	4.141.891	51.392.885
3302						VENITURI DIN PRESTARI DE SERVICII SI ALTE ACTIVITATI	1.370.000	2.295.000	2.340.545	545.925	1.794.620	1.786.178	18.010	536.357
3302	08					Venituri din prestari de servicii	272.000	272.000	282.111		282.111	282.099	12	
	10					Contributia parintilor sau sustinatorilor legali pentru intretinerea copiilor in crese	130.000	130.000	159.552		159.552	159.552		
3302	12					Contributia persoanelor beneficiare ale cantinelor de ajutor social		17.000	34.122		34.122	34.122		
3302	28					Venituri din recuperarea cheltuielilor de judecata, imputatii si despagubiri	4.000	5.000	563.833	545.925	17.908	9.478	17.998	536.357



Capi- tol	Sub- capi- tol	Pa- ra- graf	Gru- pa/ Titlu	Ar- ti- col	Ali- ne- at	Denumire indicator	Prevederi bugetare initiale	Prevederi bugetare definitive	Drepturi constatate			Incasari realizate	Stingeri pe alte cai decat incasari	Drepturi constatate de incasat
									Total, din care:	din anii precedenti	din anul curent			
A						B	1	2	3=4+5	4	5	6	7	8=3-6-7
3602	31					executare silita	255.000	255.000	879.571	589.313	290.258	214.899	47.410	617.262
						Contributia asociatiei de proprietari pentru lucrarile de reabilitare termica	68.000	448.000	495.822		495.822	495.822		
3602	50					Alte venituri	12.790.000	15.953.700	23.877.914	10.941.675	12.936.239	12.356.551	297.871	11.223.492
3702						TRANSFERURI VOLUNTARE, ALTELE DECAT SUBVENTIILE		22.060	22.060		22.060	22.060		
3702	01					Donatii si sponsorizari		22.060	22.060		22.060	22.060		
	03					Varsaminte din sectiunea de functionare pentru finantarea sectiunii de dezvoltare a bugetului local(cu semnul minus)	-61.027.000	-41.044.200	-26.458.500		-26.458.500	-26.458.500		
3702	04					Varsaminte din sectiunea de functionare	61.027.000	41.044.200	26.458.500		26.458.500	26.458.500		
3900	02					II. VENITURI DIN CAPITAL	1.906.000	6.119.000	6.392.675	210.150	6.182.525	6.305.772		86.903
3902						VENITURI DIN VALORIFICAREA UNOR BUNURI	1.906.000	6.119.000	6.392.675	210.150	6.182.525	6.305.772		86.903
	01					Venituri din valorificarea unor bunuri ale institutiilor publice	1.543.000	1.543.000	1.542.903	51	1.542.852	1.542.846		57
3902	03					Venituri din vanzarea locuintelor construite din fondurile statului		438.000	455.151		455.151	455.151		
3902	07					Venituri din vanzarea unor bunuri aparținind domeniului privat al statului sau al unitatilor administrativ- teritoriale	340.000	3.985.000	4.136.933	1.942	4.134.991	4.134.563		2.370
3902	10					Depozite speciale pentru constructii de locuinte	23.000	153.000	257.688	208.157	49.531	173.212		84.476
4100	02					IV. SUBVENTII	9.058.000	13.200.160	8.891.485	109.376	8.782.109	8.782.109		109.376
4200						SUBVENTII DE LA ALTE NIVELE ALE ADMINISTRATIEI PUBLICE	9.058.000	13.200.160	8.891.485	109.376	8.782.109	8.782.109		109.376





Capi- tol	Sub- capi- tol	Pa- ra- graf	Gru- pa / Titlu	Ar- ti- col	Ali- ne- at	Denumire indicator	Prevederi bugetare initiale	Prevederi bugetare definitive	Drepturi constatate			Incasari realizate	Stingeri pe alte cai decat incasari	Drepturi constatate de incasat
									Total, din care:	din anii precedenti	din anul curent			
A						B	1	2	3=4+5	4	5	6	7	8=3-6-7
4502	02					efectuate in anii anteriori	21.000	21.000	21.614	389	21.225	21.225		389
		02				Fondul Social European			597.156	597.156				597.156
						Sume primite in contul platilor								
4502	08					efectuate in anii anteriori			597.156	597.156				597.156
						Instrumentul European de Vecintate								
						si Parteneriat			37.000		37.000	37.000		
4502	08	02				Sume primite in contul platilor								
						efectuate in anii anteriori			37.000		37.000	37.000		
4802						SUME PRIMITE DE LA UE/ALTI DONATORI IN								
						CONTUL PLATILOR EFECTUATE SI PREFINANTARI								
						AFERENTE CADRULUI FINANCIAR 2014-2020	106.000	195.000	22.956		22.956	22.956		
4802	01					Fondul European de Dezvoltare Regionala(FEDR)	106.000	108.000	22.956		22.956	22.956		
		01				Sume primite in contul platilor efectuate								
						in anul curent		108.000						
4802	01	02				Sume primite in contul platilor efectuate								
						in anii anteriori	106.000		22.956		22.956	22.956		
4802	02					Fondul Social European(FSE)								
		01				Sume primite in contul platilor efectuate								
						in anul curent		87.000						

Conducătorul  
  
*[Signature]*

Conducătorul compartimentului  
 Arhivelor  
*[Signature]*











Capi- tol	Sub- capi- tol	Pa- ra- graf	Gru- pa / Titlu	Ar- ti- col	Ali- ne- at	Denumire indicator	Prevederi bugetare initiale	Prevederi bugetare definitive	Drepturi constatate			Incasari realizate	Stingeri pe alte cai decat incasari	Drepturi constatate de incasat
									Total, din care:	din anii precedenti	din anul curent			
A						B	1	2	3=4+5	4	5	6	7	8=3-6-7
3302	28					de judecata, imputatii si despagubiri	4.000	5.000	563.833	545.925	17.908	9.478	17.998	536.357
	33					Contributii pentru finantarea Programului "Scoala dupa scoala"		679.000						
3402						VENITURI DIN TAXE ADMINISTRATIVE, ELIBERARI PERMISE	90.000	109.400	115.917	1.084	114.833	114.833		1.084
	02					Taxe extrajudiciare de timbru	90.000	109.400	115.713	1.084	114.629	114.629		1.084
	50					Alte venituri din taxe administrative, eliberari permise			204		204	204		
3502						AMENZI, PENALITATI SI CONFISCARI	9.891.000	14.407.100	44.894.222	32.748.991	12.145.231	10.352.133	3.635.224	30.906.865
	01					Venituri din amenzi si alte sanctiuni aplicate potrivit dispozitiilor legale	9.891.000	14.407.000	44.886.087	32.740.912	12.145.175	10.352.077	3.635.224	30.898.786
	02					Venituri din amenzi si alte sanctiuni aplicate de catre alte institutii de specialitate	9.891.000	14.407.000	44.886.087	32.740.912	12.145.175	10.352.077	3.635.224	30.898.786
	02					Penalitati pentru nedepunere sau depunere cu intarziere declaratiei de impozite si taxe		100	8.135	8.079	56	56		8.079
3602						DIVERSE VENITURI	25.720.000	35.892.700	46.150.983	19.192.504	26.958.479	26.165.070	488.657	19.497.256
	01					Venituri din aplicarea prescriptiei extinctive	9.000	18.000	62.454		62.454	62.454		
	01					Venituri din aplicarea prescriptiei extinctive	9.000	18.000	62.454		62.454	62.454		
	06					Taxe speciale	12.666.000	19.666.000	21.331.044	7.661.516	13.669.528	13.531.166	143.376	7.656.502
	14					Venituri din recuperarea cheltuielilor efectuate in cursul procesului de executare silita	255.000	255.000	879.571	589.313	290.258	214.899	47.410	617.262

Capi- tol	Sub- capi- tol	Pa- ra- graf	Gru- pa / Titlu	Ar- ti- col	Ali- ne- at	Denumire indicator	Prevederi bugetare initiale	Prevederi bugetare definitive	Drepturi constatate			Incasari realizate	Stingeri pe alte cai decat incasari	Drepturi constatate de incasat
									Total, din care:	din anii precedenti	din anul curent			
A						B	1	2	3=4+5	4	5	6	7	8=3-6-7
3602	50					Alte venituri	12.790.000	15.953.700	23.877.914	10.941.675	12.936.239	12.356.551	297.871	11.223.492
3702						TRANSFERURI VOLUNTARE, ALTELE DECAT SUBVENTIILE	-61.027.000	-41.022.140	-26.436.440		-26.436.440	-26.436.440		
	01					Donatii si sponsorizari		22.060	22.060		22.060	22.060		
	03					Varsaminte din sectiunea de functionare pentru finantarea sectiunii de dezvoltare a bugetului local(cu semnul minus)	-61.027.000	-41.044.200	-26.458.500		-26.458.500	-26.458.500		
4100	02					IV. SUBVENTII	9.035.000	9.035.000	6.901.626		6.901.626	6.901.626		
4200						SUBVENTII DE LA ALTE NIVELE ALE ADMINISTRATIEI PUBLICE	9.035.000	9.035.000	6.901.626		6.901.626	6.901.626		
4202						SUBVENTII DE LA BUGETUL DE STAT	9.035.000	9.035.000	6.901.626		6.901.626	6.901.626		
	34					Subventii pentru acordarea ajutorului pentru incalzirea locuintei cu lemne, carbuni,combustibili petrolieri	200.000	200.000	83.622		83.622	83.622		
	35					Subventii din bugetul de stat pentru finantarea unitatilor de asistenta medico-sociale	1.300.000	1.300.000	792.672		792.672	792.672		
	41					Subventii de la bugetul de stat pentru finantarea sanatatii	7.535.000	7.535.000	6.025.332		6.025.332	6.025.332		

Conducătorul  
Municipalității  
Galati

ROMANIA  
Municipalitatea  
Galati  
PRIMAR

Conducătorul  
Comunei  
Moneasa - Galati 67







Capi- tol	Sub- capi- tol	Pa- ra- graf	Gru- pa/ Titlu	Ar- ti- col	Ali- ne- at	Denumire indicator	Prevederi bugetare initiale	Prevederi bugetare definitive	Drepturi constatate			Incasari realizate	Stingeri pe alte cai decat incasari	Drepturi constatate de incasat
									Total, din care:	din anii precedenti	din anul curent			
A						B	1	2	3=4+5	4	5	6	7	8=3-6-7
4502	08	02				efectuate in anii anteriori			37.000		37.000	37.000		
4802						SUME PRIMITE DE LA UE/ALTI DONATORI IN CONTUL PLATILOR EFECTUATE SI PREFINANTARI AFERENTE CADRULUI FINANCIAR 2014-2020	106.000	195.000	22.956		22.956	22.956		
	01					Fondul European de Dezvoltare Regionala(FEDR)	106.000	108.000	22.956		22.956	22.956		
		01				Sume primite in contul platilor efectuate in anul curent		108.000						
		02				Sume primite in contul platilor efectuate in anii anteriori	106.000		22.956		22.956	22.956		
	02					Fondul Social European(FSE)		87.000						
		01				Sume primite in contul platilor efectuate in anul curent		87.000						

conducătorul instituției



conducătorul organizației  
finanțată

CONTUL DE EXECUTIE AL BUGETULUI LOCAL - CHELTUIELI

31.12.2017

Pag. 1 - lei-

Capi- tol	Sub- capi- tol	Pa- ra- graf	Gr- pu / Titlu	Ar- ti- col	Ali- ne- at	Denumire indicator	Credite de angajament	Credite bugetare		Angajamente bugetare	Angajamente legale	Plati efectuate	Angajamente legale de platit	Cheltuieli efective
								initiale	definitive					
A						B	1	2	3	4	5	6	7=5-6	8
0						TOTAL JUDET GALATI								
5002						TOTAL CHELTUIELI	509.564.312	522.694.000	664.675.160	646.208.690	613.258.528	577.939.049	35.319.479	598.142.057
5100	02					Partea I-a SERVICII PUBLICE GENERALE	6.834.262	63.182.000	72.727.000	72.045.364	70.469.899	66.184.628	4.285.271	64.109.330
5102						AUTORITATI PUBLICE SI ACTIUNI EXTERNE	6.816.262	37.612.000	58.278.000	57.639.222	56.707.851	52.465.543	4.242.308	51.859.816
	01					Autoritati executive si legislative	6.816.262	37.612.000	58.278.000	57.639.222	56.707.851	52.465.543	4.242.308	51.859.816
	03					Autoritati executive	6.816.262	37.612.000	58.278.000	57.639.222	56.707.851	52.465.543	4.242.308	51.859.816
5402						ALTE SERVICII PUBLICE GENERALE	18.000	17.490.000	3.969.000	3.926.142	3.870.262	3.827.299	42.963	4.022.122
	05					Fond de rezerva bugetara la dispozitia autoritatilor locale		15.000.000						
5402	10					Servicii publice comunitare de evidenta a persoanelor	18.000	2.437.000	3.916.000	3.873.566	3.817.686	3.774.723	42.963	3.973.770
5402	50					Alte servicii publice generale		53.000	53.000	52.576	52.576	52.576		48.352
5502						TRANZACTII PRIVIND DATORIA PUBLICA SI IMPRUMUTURI		8.080.000	10.480.000	10.480.000	9.891.786	9.891.786		8.227.392
6000	02					Partea II-a APARARE, ORDINE PUBLICA SI SIGURANTA NATIONALA	3.370.000	14.716.000	19.776.000	19.658.985	18.554.203	17.876.087	678.116	18.170.335
6102						ORDINE PUBLICA SI SIGURANTA NATIONALA	3.370.000	14.716.000	19.776.000	19.658.985	18.554.203	17.876.087	678.116	18.170.335
	03					Ordine publica		14.000.000	17.737.000	17.701.077	16.606.721	16.606.721		16.642.644
	04					Politie comunitara		14.000.000	17.737.000	17.701.077	16.606.721	16.606.721		16.642.644
	05					Protectie civila si protectia contra incendiilor (protectie civila nonmilitara)	3.370.000	716.000	2.039.000	1.957.908	1.947.482	1.269.366	678.116	1.527.691
6500	02					Partea III-a CHELTUIELI SOCIAL-CULTURALE	84.054.011	283.557.000	347.326.000	341.428.974	327.152.151	317.273.743	9.878.408	334.686.470
6502						INVATAMANT	29.905.855	176.466.000	209.979.000	206.355.719	203.566.666	198.552.872	5.013.794	205.629.806
	03					Invatamant prescolar si primar	1.151.979	54.956.050	65.125.940	65.125.940	64.537.221	64.239.548	297.673	64.895.865
	01					Invatamant prescolar	1.151.979	26.955.650	34.320.690	34.320.690	33.857.279	33.560.056	297.223	33.986.371

Capi- tol	Sub- capi- tol	Pa- ra- graf	Gra- pa / Titlu	Ar- ti- col	Ali- ne- at	Denumire indicator	Credite de angajament	Credite bugetare		Angajamente bugetare	Angajamente legale	Plati efectuate	Angajamente legale de platit	Cheltuieli efective
								initiale	definitive					
A						B	I	2	3	4	5	6	7=5-6	8
6502	02					Invatamant primar		28.000.400	30.805.250	30.805.250	30.679.942	30.679.492	450	30.909.494
	04					Invatamant secundar	28.728.739	110.748.950	129.565.170	126.585.296	124.693.296	123.772.129	921.167	127.149.964
	01					Invatamant secundar inferior	13.323.607	43.646.750	48.921.250	47.182.024	47.182.024	46.633.131	548.893	47.858.283
	02					Invatamant secundar superior	15.405.132	63.935.700	76.833.610	75.600.875	73.708.875	73.337.871	371.004	75.408.133
	03					Invatamant profesional		3.166.500	3.810.310	3.802.397	3.802.397	3.801.127	1.270	3.883.548
	05					Invatamant postliceal		4.974.700	5.226.010	5.225.843	5.219.515	5.219.515		5.202.984
	11					Servicii auxiliare pentru educatie		1.316.300	1.690.880	1.690.879	1.688.950	1.688.950		1.739.996
	03					Internate si cantine pentru elevi		1.316.300	1.690.880	1.690.879	1.688.950	1.688.950		1.739.996
	12					Servicii educationale complementare			679.000	96.447				
	01					Scoala dupa scoala			679.000	96.447				
	50					Alte cheltuieli in domeniul invatamantului	25.137	4.470.000	7.692.000	7.631.314	7.427.684	3.632.730	3.794.954	6.640.997
6602						SANATATE	5.458.564	23.256.000	24.482.000	24.189.280	20.318.425	20.297.692	20.733	23.663.669
	06					Servicii medicale in unitati sanitare cu paturi	5.455.564	15.689.000	16.702.000	16.678.173	13.618.893	13.598.160	20.733	16.896.859
6602	06	01				Spitale generale	5.455.564	14.389.000	15.402.000	15.378.173	12.826.221	12.805.488	20.733	16.104.187
		03				Unitati medico-sociale		1.300.000	1.300.000	1.300.000	792.672	792.672		792.672
	08					Servicii de sanatate publica		7.557.000	7.777.000	7.511.107	6.699.532	6.699.532		6.766.810
	50					Alte cheltuieli in domeniul sanatatii	3.000	10.000	3.000					
	50					Alte institutii si actiuni sanitare	3.000	10.000	3.000					
6702						CULTURA, RECREERE SI RELIGIE	48.160.592	32.448.000	51.719.000	49.903.716	46.480.988	42.186.739	4.294.249	46.420.468
	03					Servicii culturale	451.000	13.080.000	18.124.000	18.022.515	15.815.024	15.415.708	399.316	15.468.487
	04					Institutii publice de spectacole si concerte		13.000.000	17.623.000	17.623.000	15.415.509	15.415.509		15.415.509
6702	03	12				Consolidarea si restaurarea monumentelor istorice	451.000	80.000	501.000	399.515	399.515	199	399.316	52.978

Capi- tol	Sub- capi- tol	Pa- ra- graf	Gru- pa / Titlu	Ar- ti- col	Ali- ne- at	Denumire indicator	Credite de angajament	Credite bugetare		Angajamente bugetare	Angajamente legale	Plati efectuate	Angajamente legale de platit	Cheltuieli efective
								initiale	definitive					
A						B	1	2	3	4	5	6	7=5-6	8
6702	05					Servicii recreative si sportive	47.709.592	10.827.500	15.914.500	14.365.927	14.363.484	11.437.861	2.925.623	17.606.372
		03				Intretinere gradini publice, parcuri zone verzi, baze sportive si de agrement	47.709.592	10.827.500	15.914.500	14.365.927	14.363.484	11.437.861	2.925.623	17.606.372
6702	06					Servicii religioase		800.000	1.470.000	1.470.000	678.533	678.533		663.533
		50				Alte servicii in domeniile culturii, recreerii si religiei		7.740.500	16.210.500	16.045.274	15.623.947	14.654.637	969.310	12.682.076
6802						ASIGURARI SI ASISTENTA SOCIALA	529.000	51.387.000	61.146.000	60.980.259	56.786.072	56.236.440	549.632	58.972.527
	04					Asistenta acordata persoanelor in varsta	10.000	5.730.000	6.061.000	6.061.000	5.009.998	5.009.998		5.082.112
	05					Asistenta sociala in caz de boli si invaliditati		29.371.000	33.875.000	33.875.000	33.275.801	33.207.080	68.721	33.468.628
6802	05	02				Asistenta sociala in caz de invaliditate		29.371.000	33.875.000	33.875.000	33.275.801	33.207.080	68.721	33.468.628
	06					Asistenta sociala pentru familie si copii	5.000	70.000	5.000	5.000				1.397.469
6802	11					Crese		1.420.000	2.450.000	2.450.000	2.365.545	2.300.047	65.498	2.148.791
	12					Unitati de asistenta medico-sociale		2.511.000	2.490.000	2.413.838	1.795.390	1.795.390		1.795.390
	15					Prevenirea excluderii sociale	71.000	3.540.000	4.572.000	4.482.421	3.192.763	3.191.864	899	3.955.526
		01				Ajutor social		1.300.000	1.303.000	1.303.000	451.505	451.505		617.033
		02				Cantine de ajutor social	71.000	2.240.000	3.269.000	3.179.421	2.741.258	2.740.359	899	3.338.493
	50					Alte cheltuieli in domeniul asigurarilor si asistentei sociale	443.000	8.745.000	11.693.000	11.693.000	11.146.575	10.732.061	414.514	11.124.611
6802	50	50				Alte cheltuieli in domeniul asistentei sociale	443.000	8.745.000	11.693.000	11.693.000	11.146.575	10.732.061	414.514	11.124.611
7000	02					Partea IV-a SERVICII SI DEZVOLTARE PUBLICA, LOCUINTE, MEDIU SI APE	61.125.151	68.677.000	82.944.720	78.774.884	75.466.217	60.887.540	14.578.677	77.601.176
7002						LOCUINTE, SERVICII SI DEZVOLTARE	55.319.828	32.107.000	38.609.000	36.557.386	35.420.281	27.208.515	8.211.766	35.173.398
	03					Locuinte	44.895.152	5.381.000	3.113.000	2.811.234	2.776.333	2.130.272	646.061	7.705.853

Capi- tol	Sub- capi- tol	Pa- ra- graf	Gra- pa / Titlu	Ar- ti- col	Ali- ne- at	Denumire indicator	Credite de angajament	Credite bugetare		Angajamente bugetare	Angajamente legale	Plati efectuate	Angajamente legale de platit	Cheltuieli efective
								initiale	definitive					
A						B	1	2	3	4	5	6	7=5-6	8
7002	30					Alte cheltuieli in domeniul locuintelor	44.895.152	5.381.000	3.113.000	2.811.234	2.776.333	2.130.272	646.061	7.705.853
	05					Alimentare cu apa si amenajari hidrotehnice	775.511	1.712.000	2.206.000	1.929.277	1.929.277	1.483.946	445.331	12.669
	01					Alimentare cu apa	775.511	1.712.000	2.206.000	1.929.277	1.929.277	1.483.946	445.331	12.669
	06					Iluminat public si electrificari	7.366.683	7.400.000	7.582.000	7.387.090	7.387.090	5.933.965	1.453.125	5.830.797
	50					Alte servicii in domeniile locuintelor, serviciilor si dezvoltarii comunale	2.282.482	17.614.000	25.708.000	24.429.785	23.327.581	17.660.332	5.667.249	21.624.079
7402						PROTECTIA MEDIULUI	5.805.323	36.570.000	44.335.720	42.217.498	40.045.936	33.679.025	6.366.911	42.427.778
	03					Reducerea si controlul poluarii	66.200	177.000	113.000	93.710	93.710	47.300	46.410	9.360
	05					Salubritate si gestiunea deseurilor	2.401.000	22.781.000	35.511.000	35.100.727	32.929.165	26.677.780	6.251.385	33.527.985
	01					Salubritate	334.000	5.917.000	9.830.000	9.688.113	9.688.113	8.652.325	1.035.788	9.182.375
	02					Colectarea, tratarea si distrugerea deseurilor	2.067.000	16.864.000	25.681.000	25.412.614	23.241.052	18.025.455	5.215.597	24.345.610
7402	06					Canalizarea si tratarea apelor reziduale	3.338.123	13.612.000	8.711.720	7.023.061	7.023.061	6.953.945	69.116	8.890.433
8000	02					Partea V-a ACTIUNI ECONOMICE	354.180.888	92.562.000	141.901.440	134.300.483	121.616.058	115.717.051	5.899.007	103.574.746
8002						ACTIUNI GENERALE ECONOMICE, SI DE MUNCA		750.000	3.533.000	3.455.119	3.455.119	3.439.152	15.967	
8002	01					Actiuni generale economice si comerciale		750.000	3.533.000	3.455.119	3.455.119	3.439.152	15.967	
	30					Alte cheltuieli pentru actiuni generale economice si comerciale		750.000	3.533.000	3.455.119	3.455.119	3.439.152	15.967	
8102						COMBUSTIBILI SI ENERGIE	107.363.915	31.892.000	51.466.000	51.449.140	44.458.608	44.443.244	15.364	35.524.639
	06					Energie termica	107.363.915	31.892.000	51.466.000	51.449.140	44.458.608	44.443.244	15.364	35.524.639
8402						TRANSPORTURI	246.816.973	59.920.000	86.902.440	79.396.224	73.702.331	67.834.655	5.867.676	68.050.107
	03					Transport rutier	246.691.973	59.795.000	86.777.440	79.345.337	73.651.444	67.783.768	5.867.676	68.008.945
	02					Transport in comun	30.000	23.860.000	38.390.000	35.000.000	34.866.107	34.866.107		32.673.527
	03					Strazi	246.661.973	35.935.000	48.387.440	44.345.337	38.785.337	32.917.661	5.867.676	35.335.418
	50					Alte cheltuieli in domeniul transporturilor	125.000	125.000	125.000	50.887	50.887	50.887		41.162



DETALIEREA CHELTUIELILOR

- buget local -

31.12.2017

Pag. 5 - lei-

Capi- tol	Sub- capi- tol	Pa- ra- graf	Gru- pa / Titlu	Ar- ti- col	Ali- ne- at	Denumire indicator	Credite de angajament	Credite bugetare		Angajamente bugetare	Angajamente legale	Plati efectuate	Angajamente legale de platit	Cheltuieli efective
								initiale	definitive					
A						B	1	2	3	4	5	6	7=5-6	8
0						TOTAL JUDET GALATI								
5002						TOTAL CHELTUIELI	509.564.312	522.694.000	664.675.160	646.208.690	613.258.528	577.939.049	35.319.479	598.142.057
		01				CHELTUIELI CURENTE	220.000	447.430.000	592.283.800	582.613.042	552.585.876	524.220.965	28.364.911	529.472.520
		10				TITLUL I CHELTUIELI DE PERSONAL		191.873.000	237.414.000	237.414.000	234.278.291	234.278.291		238.290.369
		10	01			Cheltuieli salariale in bani		155.975.700	193.399.460	193.399.460	191.592.336	191.592.336		194.170.735
		10	01	01		Salarii de baza		144.871.750	180.349.400	180.349.400	179.293.251	179.293.251		181.739.785
		10	01	05		Sporuri pentru conditii de munca		1.167.800	1.343.790	1.343.790	1.211.825	1.211.825		1.221.078
		10	01	06		Alte sporuri		595.850	491.870	491.870	481.616	481.616		482.706
		10	01	07		Ore suplimentare								410
		10	01	10		Fond pentru posturi ocupate prin cumul		161.700	288.900	288.900	286.868	286.868		331.871
		10	01	11		Fond aferent platii cu ora		8.880.900	10.443.060	10.443.060	9.870.456	9.870.456		9.937.189
		10	01	12		Indemnizatii platite unor persoane din afara unitatii		40.000	10.000	10.000	8.174	8.174		10.177
		10	01	13		Indemnizatii de delegare		35.500	35.500	35.500	14.222	14.222		14.222
		10	01	30		Alte drepturi salariale in bani		222.200	436.940	436.940	425.924	425.924		433.297
		10	03			Contributii		35.897.300	44.014.540	44.014.540	42.685.955	42.685.955		44.119.634
		10	03	01		Contributii de asigurari sociale de stat		24.853.400	30.975.680	30.975.680	30.268.396	30.268.396		31.057.673
		10	03	02		Contributii de asigurari de somaj		867.300	993.510	993.510	901.805	901.805		926.248
		10	03	03		Contributii de asigurari sociale de sanatate		8.277.700	10.179.850	10.179.850	9.847.228	9.847.228		10.119.969
		10	03	04		Contributii de asigurari pentru accidente de munca si boli profesionale		362.400	365.290	365.290	324.836	324.836		333.120
		10	03	06		Contributii pentru concedii si indemnizatii		1.536.500	1.500.210	1.500.210	1.343.690	1.343.690		1.682.624
		20				TITLUL II BUNURI SI SERVICII		92.763.000	150.596.800	141.260.363	139.536.145	111.171.234	28.364.911	119.397.125

Capi- tol	Sub- capi- tol	Pa- ra- graf	Gru- pa / Titlu	Ar- ti- col	Ali- ne- at	Denumire indicator	Credite de angajament	Credite bugetare		Angajamente bugetare	Angajamente legale	Plati efectuate	Angajamente legale de platit	Cheltuieli efective
								initiale	definitive					
A						B	1	2	3	4	5	6	7=5-6	8
			20	01		Bunuri si servicii		62.355.800	92.863.940	89.734.080	88.625.491	73.954.558	14.670.933	84.176.384
			20	01	01	Furnituri de birou		292.700	368.620	269.743	264.465	228.134	36.331	266.249
			20	01	02	Materiale pentru curatenie		459.100	631.560	514.650	501.880	466.597	35.283	521.000
			20	01	03	Incalzit, iluminat si forta motrica		10.523.500	13.411.470	13.097.700	12.387.341	11.643.667	743.674	12.328.171
			20	01	04	Apa, canal si salubritate		2.320.800	3.240.600	3.169.886	2.971.157	2.660.691	310.466	2.942.983
			20	01	05	Carburanti si lubrifianti		170.500	207.400	204.505	201.395	201.395		168.508
			20	01	06	Piese de schimb		46.500	72.800	60.133	59.933	47.747	12.186	57.917
			20	01	07	Transport		872.500	893.270	864.552	864.552	795.439	69.113	858.634
			20	01	08	Posta, telecomunicatii, radio, tv, internet		1.073.500	1.472.520	1.358.038	1.352.196	1.251.575	100.621	1.322.788
			20	01	09	Materiale si prestari de servicii cu caracter functional		42.752.900	67.699.100	65.936.699	65.826.946	52.830.840	12.996.106	61.002.121
			20	01	30	Alte bunuri si servicii pentru intretinere si functionare		3.843.800	4.866.600	4.258.174	4.195.626	3.828.473	367.153	4.708.013
			20	02		Reparatii curente		18.893.000	33.158.000	27.697.074	27.696.027	18.593.908	9.102.119	23.703.592
			20	03		Hrana		2.305.900	3.219.600	3.213.652	2.717.771	2.558.158	159.613	3.162.271
			20	03	01	Hrana pentru oameni		2.305.900	3.219.600	3.213.652	2.717.771	2.558.158	159.613	3.162.271
			20	04		Medicamente si materiale sanitare		95.000	109.000	102.554	100.410	88.622	11.788	76.880
			20	04	01	Medicamente		57.600	68.400	67.239	66.783	56.093	10.690	50.221
			20	04	02	Materiale sanitare		30.400	35.900	32.687	31.189	30.336	853	24.530
			20	04	04	Dezinfectanti		7.000	4.700	2.628	2.438	2.193	245	2.129
			20	05		Bunuri de natura obiectelor de inventar		841.000	4.858.900	4.653.192	4.636.381	3.515.047	1.121.334	613.642
			20	05	01	Uniforme si echipament		23.000	46.320	46.320	40.297	20.815	19.482	32.042
			20	05	03	Lenjerie si accesorii de pat		17.000	21.000	21.000	18.699	11.749	6.950	18.064
			20	05	30	Alte obiecte de inventar		801.000	4.791.580	4.585.872	4.577.385	3.482.483	1.094.902	563.536
			20	06		Deplasari, detasari, transferari		136.000	171.500	139.301	139.301	111.547	27.754	135.983



Capi- tol	Sub- capi- tol	Pa- ra- graf	Gru- pa / Titlu	Ar- ti- col	Ali- ne- at	Denumire indicator	Credite de angajament	Credite bugetare		Angajamente bugetare	Angajamente legale	Plati efectuate	Angajamente legale de platit	Cheltuieli efective
								initiale	definitive					
A						B	1	2	3	4	5	6	7=5-6	8
						interne directe		3.520.000	3.773.020	3.773.020	3.596.854	3.596.854		3.596.855
			30	02		Dobanzi aferente datoriei publice								
						externe		3.969.000	6.054.980	6.054.980	5.703.932	5.703.932		4.264.469
			30	02	03	Dobanzi aferente creditelor externe								
						garantate si/sau directe								
						subimprumutate		3.969.000	6.054.980	6.054.980	5.703.932	5.703.932		4.264.469
			40			TITLUL IV SUBVENTII		34.100.000	65.600.000	65.600.000	57.185.667	57.185.667		44.114.795
			40	03		Subventii pentru acoperirea diferentelor								
						de pret si tarif		34.100.000	65.600.000	65.600.000	57.185.667	57.185.667		44.114.795
			50			TITLUL V FONDURI DE REZERVA		15.000.000						
			50	04		Fond de rezerva bugetara la dispozitia								
						autoritatilor locale		15.000.000						
			51			TITLUL VI TRANSFERURI INTRE UNITATI ALE								
						ADMINISTRATIEI PUBLICE		44.330.000	55.110.000	55.110.000	47.013.246	47.013.246		47.013.246
			51	01		Transferuri curente		41.611.000	52.993.000	52.993.000	45.449.924	45.449.924		45.449.924
			51	01	01	Transferuri catre institutii publice		32.500.000	41.234.000	41.234.000	36.999.711	36.999.711		36.999.711
			51	01	39	Transferuri din bugetele locale pentru								
						finantarea unitatilor de asistenta								
						sociala si medico-sociale		3.741.000	3.720.000	3.720.000	2.588.062	2.588.062		2.588.062
			51	01	46	Transferuri din bugetele locale pentru								
						finantarea cheltuielilor curente din								
						domeniul sanatatii		5.370.000	8.039.000	8.039.000	5.862.151	5.862.151		5.862.151
			51	02		Transferuri de capital		2.719.000	2.117.000	2.117.000	1.563.322	1.563.322		1.563.322
			51	02	28	Transferuri din bugetele locale pentru								
						finantarea cheltuielilor de capital								
						din domeniul sanatatii		2.509.000	1.870.000	1.870.000	1.494.897	1.494.897		1.494.897

Capi- tol	Sub- capi- tol	Pa- ra- graf	Gru- pa / Titlu	Ar- ti- col	Ali- ne- at	Denumire indicator	Credite de angajament	Credite bugetare		Angajamente bugetare	Angajamente legale	Plati efectuate	Angajamente legale de platit	Cheltuieli efective
								initiale	definitive					
A						B	1	2	3	4	5	6	7=5-6	8
			51	02	29	Alte transferuri de capital catre institutii publice		210.000	247.000	247.000	68.425	68.425		68.425
			55			TITLUL VII ALTE TRANSFERURI		13.073.000	9.060.000	9.060.000	5.899.677	5.899.677		12.943.812
			55	01		A. Transferuri interne		13.073.000	9.060.000	9.060.000	5.899.677	5.899.677		12.943.812
			55	01	18	Alte transferuri curente interne		4.138.000	4.839.000	4.839.000	3.707.302	3.707.302		6.650.799
			55	01	63	Finantarea invatamantului particular sau confesional acreditat		953.000	946.000	946.000	913.375	913.375		913.375
			55	01	65	Sume reprezentand contributiia unitatilor administrativ-teritoriale la Fondul IID		7.982.000	3.275.000	3.275.000	1.279.000	1.279.000		5.379.638
			56			TITLUL VIII PROIECTE CU FINANTARE DIN FONDURI EXTERNE NERAMBURSABILE (FEN) POSTADERARE								2.342.687
			56	01		Programe din Fondul European de Dezvoltare Regionala (FEDR)								2.316.507
			56	01	01	Finantarea nationala								845.843
			56	01	02	Finantarea externa nerambursabila								100.543
			56	01	03	Cheltuieli neeligibile								1.370.121
			56	08		Programe Instrumentul European de Vecinatate si Parteneriat(ENP)								26.180
			56	08	01	Finantare nationala								2.205
			56	08	02	Finantarea externa nerambursabila								19.790
			56	08	03	Cheltuieli neeligibile								4.185
			57			TITLUL VIII ASISTENTA SOCIALA		38.385.000	45.625.000	45.625.000	41.996.589	41.996.589		42.270.395
			57	02		Ajutoare sociale		38.385.000	45.625.000	45.625.000	41.996.589	41.996.589		42.270.395
			57	02	01	Ajutoare sociale in numerar		36.885.800	44.769.000	44.769.000	41.717.949	41.717.949		41.825.777



Capi- tol	Sub- capi- tol	Pa- ra- graf	Gru- pu / Titlu	Ar- ti- col	Ali- ne- at	Denumire indicator	Credite de angajament	Credite bugetare		Angajamente bugetare	Angajamente legale	Plati efectuate	Angajamente legale de platit	Cheltuieli efective
								initiale	definitive					
A						B	1	2	3	4	5	6	7=5-6	8
			57	02	02	Ajutoare sociale in natura		824.200	801.000	801.000	242.790	242.790		408.318
			57	02	03	Tichete de cresa si tichete sociale pentru gradinita		675.000	55.000	55.000	35.850	35.850		36.300
			58			TITLUL X PROIECTE CU FINANTARE DIN FONDURI EXTERNE NERAMBURSABILE CADRULUI FINANCIAR 2014-2020	220.000	125.000	220.000	86.440	86.440	86.440		75.239
			58	01		Programe din Fondul European de Dezvoltare Regionala (FEDR)	129.000	125.000	129.000	50.887	50.887	50.887		41.949
			58	01	01	Finantarea nationala	21.000	19.000	21.000	7.633	7.633	7.633		6.162
			58	01	02	Finantarea externa nerambursabila	108.000	106.000	108.000	43.254	43.254	43.254		35.000
			58	01	03	Cheltuieli neeligibile								787
			58	02		Programe din Fondul Social European (FSE)	91.000		91.000	35.553	35.553	35.553		33.290
			58	02	01	Finantarea nationala	4.000		4.000	2.914	2.914	2.914		4.155
			58	02	02	Finantarea externa nerambursabila	87.000		87.000	32.639	32.639	32.639		29.135
			59			TITLUL XI ALTE CHELTUIELI		10.292.000	18.830.000	18.629.239	17.289.035	17.289.035		15.163.528
			59	01		Burse		1.400.000	2.828.000	2.627.239	2.627.239	2.627.239		2.627.239
			59	11		Asociatii si fundatii		8.092.000	14.532.000	14.532.000	13.983.263	13.983.263		11.872.756
			59	12		Sustinerea cultelor		800.000	1.470.000	1.470.000	678.533	678.533		663.533
			70			CHELTUIELI DE CAPITAL	509.344.312	63.449.000	53.064.360	44.487.728	43.941.071	36.986.503	6.954.568	66.606.688
			71			TITLUL XIII ACTIVE NEFINANCIARE	508.459.312	63.349.000	52.179.360	44.287.728	43.741.071	36.786.503	6.954.568	66.606.688
			71	01		Active fixe	508.132.093	63.078.000	51.847.640	44.000.473	43.453.816	36.503.823	6.949.993	66.606.688
			71	01	01	Constructii	492.509.777	43.484.000	39.698.440	36.177.214	35.720.609	31.851.590	3.869.019	58.753.673
			71	01	02	Masini, echipamente si mijloace de transport	5.466.000	12.442.000	3.534.000	1.884.237	1.794.617	1.166.631	627.986	4.071.514
			71	01	03	Mobilier, aparatura birotica si alte active corporale	145.000		147.700	140.296	140.296	62.946	77.350	324.111



Capi- tol	Sub- capi- tol	Pa- ra- graf	Gru- pa / Titlu	Ar- ti- col	Ali- ne- at	Denumire indicator	Credite de angajament	Credite bugetare		Angajamente bugetare	Angajamente legale	Plati efectuate	Angajamente legale de platit	Cheltuieli efective
								initiale	definitive					
A						B	1	2	3	4	5	6	7=5-6	8
						recuperate in anul curent (SD)				-69.943	-69.943	-69.943		
5100	02					Partea I-a SERVICII PUBLICE GENERALE	6.834.262	63.182.000	72.727.000	72.045.364	70.469.899	66.184.628	4.285.271	64.109.330
5102						AUTORITATI PUBLICE SI ACTIUNI EXTERNE	6.816.262	37.612.000	58.278.000	57.639.222	56.707.851	52.465.543	4.242.308	51.859.816
		01				CHELTUIELI CURENTE		27.493.000	44.131.000	43.781.852	42.850.481	39.562.874	3.287.607	40.902.597
		10				TITLUL I CHELTUIELI DE PERSONAL		22.493.000	33.660.000	33.660.000	32.728.797	32.728.797		34.278.913
		10	01			Cheltuieli salariale in bani		18.410.000	27.706.000	27.706.000	27.266.883	27.266.883		28.001.805
		10	01	01		Salarii de baza		18.290.000	27.636.000	27.636.000	27.217.859	27.217.859		27.946.291
		10	01	12		Indemnizatii platite unor persoane din afara unitatii		40.000	10.000	10.000	8.174	8.174		10.177
		10	01	13		Indemnizatii de delegare		30.000	30.000	30.000	13.865	13.865		13.865
		10	01	30		Alte drepturi salariale in bani		50.000	30.000	30.000	26.985	26.985		31.472
		10	03			Contributii		4.083.000	5.954.000	5.954.000	5.461.914	5.461.914		6.277.108
		10	03	01		Contributii de asigurari sociale de stat		2.921.000	4.314.000	4.314.000	3.967.025	3.967.025		4.408.270
		10	03	02		Contributii de asigurari de somaj		93.000	136.000	136.000	122.377	122.377		136.294
		10	03	03		Contributii de asigurari sociale de sanatate		963.000	1.426.000	1.426.000	1.309.488	1.309.488		1.455.421
		10	03	04		Contributii de asigurari pentru accidente de munca si boli profesionale		29.000	44.000	44.000	37.713	37.713		41.857
		10	03	06		Contributii pentru concedii si indemnizatii		77.000	34.000	34.000	25.311	25.311		235.266
		20				TITLUL II BUNURI SI SERVICII		4.992.000	10.462.000	10.112.852	10.112.852	6.825.245	3.287.607	6.614.852
		20	01			Bunuri si servicii		3.017.000	4.658.000	4.403.307	4.403.307	3.213.294	1.190.013	4.145.565
		20	01	01		Furnituri de birou		15.000	42.000	33.076	33.076	13.280	19.796	31.131
		20	01	02		Materiale pentru curatenie		10.000	14.000	12.882	12.882	8.213	4.669	14.532
		20	01	03		Incalzit, iluminat si forta motrica		370.000	577.000	476.694	476.694	401.270	75.424	428.681

Capi- tol	Sub- capi- tol	Pa- ra- graf	Gru- pa / Titlu	Ar- ti- col	Ali- ne- at	Denumire indicator	Credite de angajament	Credite bugetare		Angajamente bugetare	Angajamente legale	Plati efectuate	Angajamente legale de platit	Cheltuieli efective
								initiale	definitive					
A						B	1	2	3	4	5	6	7=5-6	8
			20	01	04	Apa, canal si salubritate		20.000	45.000	41.167	41.167	32.101	9.066	38.214
			20	01	05	Carburanti si lubrifianti		60.000	61.000	60.400	60.400	60.400		26.454
			20	01	06	Piese de schimb		15.000	32.000	30.585	30.585	18.737	11.848	28.098
			20	01	08	Posta, telecomunicatii, radio, tv, internet		510.000	817.000	768.059	768.059	679.136	88.923	730.240
			20	01	09	Materiale si prestari de servicii cu caracter functional		1.791.000	2.648.000	2.587.432	2.587.432	1.744.591	842.841	2.528.995
			20	01	30	Alte bunuri si servicii pentru intretinere si functionare		226.000	422.000	393.012	393.012	255.566	137.446	319.220
			20	02		Reparatii curente		60.000	600.000	600.000	600.000	140.680	459.320	490.628
			20	05		Bunuri de natura obiectelor de inventar		50.000	2.357.000	2.356.221	2.356.221	1.451.652	904.569	
			20	05	30	Alte obiecte de inventar		50.000	2.357.000	2.356.221	2.356.221	1.451.652	904.569	
			20	06		Deplasari, detasari, transferari		120.000	160.000	135.450	135.450	107.700	27.750	132.136
			20	06	01	Deplasari interne, detasari, transferari		70.000	90.000	75.534	75.534	69.629	5.905	73.079
			20	06	02	Deplasari in strainatate		50.000	70.000	59.916	59.916	38.071	21.845	59.057
			20	11		Carti, publicatii si materiale documentare		4.000	1.000					
			20	13		Pregatire profesionala		10.000	22.000	18.807	18.807	7.457	11.350	18.807
			20	14		Protectia muncii		69.000	77.000	66.712	66.712	49.069	17.643	45.316
			20	30		Alte cheltuieli		1.662.000	2.587.000	2.532.355	2.532.355	1.855.393	676.962	1.782.400
			20	30	01	Reclama si publicitate		172.000	262.000	232.601	232.601	204.362	28.239	220.326
			20	30	02	Protocol si reprezentare		50.000	82.000	80.669	80.669	61.430	19.239	39.345
			20	30	04	Chirii		400.000	611.000	609.050	609.050	603.666	5.384	606.330
			20	30	30	Alte cheltuieli cu bunuri si servicii		1.040.000	1.632.000	1.610.035	1.610.035	985.935	624.100	916.399
			55			TITLUL VII ALTE TRANSFERURI		8.000	9.000	9.000	8.832	8.832		8.832
			55	01		A. Transferuri interne		8.000	9.000	9.000	8.832	8.832		8.832





Capi- tol	Sub- capi- tol	Pa- ra- graf	Gru- pa / Titlu	Ar- ti- col	Ali- ne- at	Denumire indicator	Credite de angajament	Credite bugetare		Angajamente bugetare	Angajamente legale	Plati efectuate	Angajamente legale de platit	Cheltuieli efective
								initiale	definitive					
A						B	1	2	3	4	5	6	7=5-6	8
						recuperate in anul curent (SD)				-1.396	-1.396	-1.396		
5402						ALTE SERVICII PUBLICE GENERALE	18.000	17.490.000	3.969.000	3.926.142	3.870.262	3.827.299	42.963	4.022.122
	01					CHELTUIELI CURENTE		17.490.000	3.951.000	3.926.142	3.870.262	3.827.299	42.963	4.007.667
	10					TITLUL I CHELTUIELI DE PERSONAL		2.370.000	3.730.000	3.730.000	3.674.120	3.674.120		3.833.812
	10	01				Cheltuieli salariale in bani		1.951.000	3.061.000	3.061.000	3.052.515	3.052.515		3.131.113
	10	01	01			Salarii de baza		1.949.000	3.059.000	3.059.000	3.052.515	3.052.515		3.131.113
	10	01	13			Indemnizatii de delegare		2.000	2.000	2.000				
	10	03				Contributii		419.000	669.000	669.000	621.605	621.605		702.699
	10	03	01			Contributii de asigurari sociale de stat		294.000	482.000	482.000	440.689	440.689		493.227
	10	03	02			Contributii de asigurari de somaj		10.000	16.000	16.000	14.885	14.885		15.352
	10	03	03			Contributii de asigurari sociale de sanatate		98.000	159.000	159.000	157.963	157.963		162.818
	10	03	04			Contributii de asigurari pentru accidente de munca si boli profesionale		3.000	5.000	5.000	4.547	4.547		4.687
	10	03	06			Contributii pentru concedii si indemnizatii		14.000	7.000	7.000	3.521	3.521		26.615
	20					TITLUL II BUNURI SI SERVICII		120.000	221.000	196.142	196.142	153.179	42.963	173.855
	20	01				Bunuri si servicii		45.000	107.600	89.398	89.398	72.116	17.282	75.633
	20	01	01			Furnituri de birou		2.100	6.100	2.637	2.637	2.637		618
	20	01	03			Incalzit, iluminat si forta motrica		10.900	47.200	41.740	41.740	28.445	13.295	41.740
	20	01	04			Apa, canal si salubritate		4.000	11.000	9.500	9.500	6.542	2.958	9.500
	20	01	05			Carburanti si lubrifianti		10.000	12.000	12.000	12.000	12.000		6.758
	20	01	06			Piese de schimb		2.000	4.000	1.745	1.745	1.745		
	20	01	08			Posta, telecomunicatii, radio, tv, internet		4.000	7.800	6.140	6.140	5.629	511	6.096



Capi- tol	Sub- capi- tol	Pa- ra- graf	Gru- pa / Titlu	Ar- ti- col	Ali- ne- at	Denumire indicator	Credite de angajament	Credite bugetare		Angajamente bugetare	Angajamente legale	Plati efectuate	Angajamente legale de platit	Cheltuieli efective
								initiale	definitive					
A						B	1	2	3	4	5	6	7=5-6	8
						imprumuturilor externe		516.000	577.000	577.000	516.809	516.809		291.538
			20	24	02	Comisioane si alte costuri aferente imprumuturilor interne		75.000	75.000	75.000	74.191	74.191		74.530
			30			TITLUL III DOBANZI		7.489.000	9.828.000	9.828.000	9.300.786	9.300.786		7.861.324
			30	01		Dobanzi aferente datoriei publice interne		3.520.000	3.773.020	3.773.020	3.596.854	3.596.854		3.596.855
			30	01	01	Dobanzi aferente datoriei publice interne directe		3.520.000	3.773.020	3.773.020	3.596.854	3.596.854		3.596.855
			30	02		Dobanzi aferente datoriei publice externe		3.969.000	6.054.980	6.054.980	5.703.932	5.703.932		4.264.469
			30	02	03	Dobanzi aferente creditelor externe garantate si/sau directe subimprumutate		3.969.000	6.054.980	6.054.980	5.703.932	5.703.932		4.264.469
6000	02					Partea II-a APARARE, ORDINE PUBLICA SI SIGURANTA NATIONALA	3.370.000	14.716.000	19.776.000	19.658.985	18.554.203	17.876.087	678.116	18.170.335
6102						ORDINE PUBLICA SI SIGURANTA NATIONALA	3.370.000	14.716.000	19.776.000	19.658.985	18.554.203	17.876.087	678.116	18.170.335
			01			CHELTUIELI CURENTE		14.701.000	19.244.000	19.171.070	18.066.288	17.912.010	154.278	17.975.906
			10			TITLUL I CHELTUIELI DE PERSONAL		408.000	616.000	616.000	605.574	605.574		617.367
			10	01		Cheltuieli salariale in bani		331.000	503.500	503.500	497.214	497.214		504.485
			10	01	01	Salarii de baza		330.000	502.500	502.500	497.214	497.214		504.485
			10	01	13	Indemnizatii de delegare		1.000	1.000	1.000				
			10	03		Contributii		77.000	112.500	112.500	108.360	108.360		112.882
			10	03	01	Contributii de asigurari sociale de stat		51.000	78.500	78.500	77.956	77.956		79.105
			10	03	02	Contributii de asigurari de somaj		3.000	3.000	3.000	2.469	2.469		2.505
			10	03	03	Contributii de asigurari sociale de sanatate		18.000	26.400	26.400	25.855	25.855		26.233

Capi- tol	Sub- capi- tol	Pa- ra- graf	Gru- pa / Titlu	Ar- ti- col	Ali- ne- at	Denumire indicator	Credite de angajament	Credite bugetare		Angajamente bugetare	Angajamente legale	Plati efectuate	Angajamente legale de platit	Cheltuieli efective
								initiale	definitive					
A						B	1	2	3	4	5	6	7=5-6	8
			10	03	04	Contributii de asigurari pentru accidente de munca si boli profesionale		1.000	1.000	1.000	742	742		753
			10	03	06	Contributii pentru concedii si indemnizatii		4.000	3.600	3.600	1.338	1.338		4.286
			20			TITLUL II BUNURI SI SERVICII		293.000	891.000	818.070	818.070	663.792	154.278	715.895
			20	01		Bunuri si servicii		286.000	511.500	453.956	453.956	320.185	133.771	382.284
			20	01	01	Furnituri de birou			1.000	233	233	233		234
			20	01	05	Carburanti si lubrifianti		12.000	13.500	13.250	13.250	13.250		20.949
			20	01	06	Piese de schimb		1.500	4.500	2.532	2.532	2.532		2.532
			20	01	08	Posta, telecomunicatii, radio, tv, internet		3.700	6.200	5.855	5.855	5.642	213	5.642
			20	01	09	Materiale si prestari de servicii cu caracter functional		268.300	485.800	431.729	431.729	298.171	133.558	352.570
			20	01	30	Alte bunuri si servicii pentru intretinere si functionare		500	500	357	357	357		357
			20	02		Reparatii curente			334.000	323.551	323.551	322.511	1.040	323.551
			20	05		Bunuri de natura obiectelor de inventar		4.000	34.500	33.811	33.811	15.683	18.128	4.647
			20	05	01	Uniforme si echipament								1.880
			20	05	30	Alte obiecte de inventar		4.000	34.500	33.811	33.811	15.683	18.128	2.767
			20	30		Alte cheltuieli		3.000	11.000	6.752	6.752	5.413	1.339	5.413
			20	30	30	Alte cheltuieli cu bunuri si servicii		3.000	11.000	6.752	6.752	5.413	1.339	5.413
			51			TITLUL VI TRANSFERURI INTRE UNITATI ALE ADMINISTRATIEI PUBLICE		14.000.000	17.737.000	17.737.000	16.642.644	16.642.644		16.642.644
			51	01		Transferuri curente		14.000.000	17.737.000	17.737.000	16.642.644	16.642.644		16.642.644
			51	01	01	Transferuri catre institutiile publice		14.000.000	17.737.000	17.737.000	16.642.644	16.642.644		16.642.644
			70			CHELTUIELI DE CAPITAL	3.370.000	15.000	532.000	523.838	523.838		523.838	194.429

Capi- tol	Sub- capi- tol	Pa- ra- graf	Gru- pa / Titlu	Ar- ti- col	Ali- ne- at	Denumire indicator	Credite de angajament	Credite bugetare		Angajamente bugetare	Angajamente legale	Plati efectuate	Angajamente legale de platit	Cheltuieli efective
								initiale	definitive					
A						B	I	2	3	4	5	6	7=5-6	8
			71			TITLUL XIII ACTIVE NEFINANCIARE	3.370.000	15.000	532.000	523.838	523.838		523.838	194.429
			71	01		Active fixe	3.370.000	15.000	532.000	523.838	523.838		523.838	194.429
			71	01	02	Masini, echipamente si mijloace de transport	3.370.000	15.000	532.000	523.838	523.838		523.838	124.758
			71	01	03	Mobilier, aparatura birotica si alte active corporale								11.462
			71	01	30	Alte active fixe (inclusiv reparatii capitale)								58.209
			84			PLATI EFECTUATE IN ANII PRECEDENTI SI RECUPERATE IN ANUL CURENT				-35.923	-35.923	-35.923		
			85			Titlul XIX PLATI EFECTUATE IN ANII PRECEDENTI SI RECUPERATE IN ANUL CURENT				-35.923	-35.923	-35.923		
			85	01		Plati efectuate in anii precedenti si recuperate in anul curent				-35.923	-35.923	-35.923		
			85	01	01	Plati efectuate in anii precedenti si recuperate in anul curent (SF)				-3.411	-3.411	-3.411		
			85	01	02	Plati efectuate in anii precedenti si recuperate in anul curent (SD)				-32.512	-32.512	-32.512		
6500	02					Partea III-a CHELTUIELI SOCIAL-CULTURALE	84.054.011	283.557.000	347.326.000	341.428.974	327.152.151	317.273.743	9.878.408	334.686.470
6502						INVATAMANT	29.905.855	176.466.000	209.979.000	206.355.719	203.566.666	198.552.872	5.013.794	205.629.806
			01			CHELTUIELI CURENTE		165.169.000	204.514.000	203.242.800	200.940.030	196.387.155	4.552.875	201.450.901
			10			TITLUL I CHELTUIELI DE PERSONAL		139.663.000	168.678.000	168.678.000	167.697.064	167.697.064		169.500.395
			10	01		Cheltuieli salariale in bani		113.310.700	137.166.460	137.166.460	136.531.749	136.531.749		138.013.998
			10	01	01	Salarii de baza		103.599.250	125.638.700	125.638.700	125.587.575	125.587.575		126.955.224
			10	01	05	Sporuri pentru conditii de munca		41.800	85.690	85.690	85.407	85.407		86.384





Capi- tol	Sub- capi- tol	Pa- ra- graf	Gru- pa / Titlu	Ar- ti- col	Ali- ne- at	Denumire indicator	Credite de angajament	Credite bugetare		Angajamente bugetare	Angajamente legale	Plati efectuate	Angajamente legale de platit	Cheltuieli efective
								initiale	definitive					
A						B	1	2	3	4	5	6	7=5-6	8
						internet		502.300	550.620	493.143	492.840	485.164	7.676	501.327
	20	01	09			Materiale si prestari de servicii cu caracter functional		1.188.100	1.766.550	1.671.575	1.596.780	1.551.733	45.047	1.706.432
	20	01	30			Alte bunuri si servicii pentru intretinere si functionare		2.983.300	3.503.350	3.085.217	3.085.217	2.995.207	90.010	3.280.620
	20	02				Reparatii curente		3.670.000	7.445.500	7.435.804	7.435.804	3.544.350	3.891.454	6.696.143
	20	03				Hrana		45.000	46.500	40.552	40.552	40.552		44.914
	20	03	01			Hrana pentru oameni		45.000	46.500	40.552	40.552	40.552		44.914
	20	04				Medicamente si materiale sanitare		1.400	2.500	428	428	428		765
	20	04	01			Medicamente		200						
	20	04	02			Materiale sanitare		200						
	20	04	04			Dezinfectanti		1.000	2.500	428	428	428		765
	20	05				Bunuri de natura obiectelor de inventar		415.000	1.647.200	1.531.038	1.530.560	1.453.256	77.304	498.983
	20	05	01			Uniforme si echipament			1.320	1.320	1.320	1.320		
	20	05	03			Lenjerie si accesorii de pat								120
	20	05	30			Alte obiecte de inventar		415.000	1.645.880	1.529.718	1.529.240	1.451.936	77.304	498.863
	20	06				Deplasari, detasari, transferari		1.000	4.500	2.807	2.807	2.807		2.807
	20	06	01			Deplasari interne, detasari, transferari		1.000	4.500	2.807	2.807	2.807		2.807
	20	09				Materiale de laborator								38
	20	11				Carti, publicatii si materiale documentare		2.400	3.800	3.577	3.577	3.577		5.461
	20	13				Pregatire profesionala		116.400	94.480	62.921	62.921	62.321	600	67.238
	20	14				Protectia muncii		600	7.400	6.032	6.032	5.407	625	5.457
	20	30				Alte cheltuieli		1.072.300	1.390.880	1.309.883	1.309.883	1.287.385	22.498	1.386.730
	20	30	04			Chirii		156.000	154.000	154.000	154.000	141.125	12.875	153.954
	20	30	30			Alte cheltuieli cu bunuri si servicii		916.300	1.236.880	1.155.883	1.155.883	1.146.260	9.623	1.232.776

Capi- tol	Sub- capi- tol	Pa- ra- graf	Gru- pa / Titlu	Ar- ti- col	Ali- ne- at	Denumire indicator	Credite de angajament	Credite bugetare		Angajamente bugetare	Angajamente legale	Plati efectuate	Angajamente legale de platit	Cheltuieli efective
								initiale	definitive					
A						B	1	2	3	4	5	6	7=5-6	8
			55			TITLUL VII ALTE TRANSFERURI		953.000	946.000	946.000	913.375	913.375		913.375
			55	01		A. Transferuri interne		953.000	946.000	946.000	913.375	913.375		913.375
			55	01	63	Finantarea invatamantului particular sau confesional acreditat		953.000	946.000	946.000	913.375	913.375		913.375
			56			TITLUL VIII PROIECTE CU FINANTARE DIN FONDURI EXTERNE NERAMBURSABILE (FEN) POSTADERARE								20.397
			56	01		Programe din Fondul European de Dezvoltare Regionala (FEDR)								20.397
			56	01	01	Finantarea nationala								3.611
			56	01	02	Finantarea externa nerambursabila								13.090
			56	01	03	Cheltuieli neeligibile								3.696
			57			TITLUL VIII ASISTENTA SOCIALA		2.153.000	1.677.000	1.677.000	1.326.426	1.326.426		1.323.237
			57	02		Ajutoare sociale		2.153.000	1.677.000	1.677.000	1.326.426	1.326.426		1.323.237
			57	02	01	Ajutoare sociale in numerar		1.467.800	1.622.000	1.622.000	1.290.576	1.290.576		1.286.937
			57	02	02	Ajutoare sociale in natura		10.200						
			57	02	03	Tichete de cresa si tichete sociale pentru gradinita		675.000	55.000	55.000	35.850	35.850		36.300
			59			TITLUL XI ALTE CHELTUIELI		1.400.000	2.828.000	2.627.239	2.627.239	2.627.239		2.627.239
			59	01		Burse		1.400.000	2.828.000	2.627.239	2.627.239	2.627.239		2.627.239
			70			CHELTUIELI DE CAPITAL	29.905.855	11.349.000	5.519.000	3.222.185	2.735.902	2.274.983	460.919	4.178.905
			71			TITLUL XIII ACTIVE NEFINANCIARE	29.905.855	11.349.000	5.519.000	3.222.185	2.735.902	2.274.983	460.919	4.178.905
			71	01		Active fixe	29.623.356	11.088.000	5.232.000	2.958.284	2.472.001	2.012.607	459.394	4.178.905
			71	01	01	Constructii	28.574.639	600.000	3.039.000	1.828.735	1.372.130	1.049.218	322.912	2.058.254
			71	01	02	Masini, echipamente si mijloace de transport	543.000	10.000.000	1.429.000	685.613	655.993	654.403	1.590	962.127

Capi- tol	Sub- capi- tol	Pa- ra- graf	Gru- pa / Titlu	Ar- ti- col	Ali- ne- at	Denumire indicator	Credite de angajament	Credite bugetare		Angajamente bugetare	Angajamente legale	Plati efectuate	Angajamente legale de platit	Cheltuieli efective
								initiale	definitive					
A						B	1	2	3	4	5	6	7=5-6	8
			71	01	03	Mobilier, aparatura birotica si alte active corporale								275.507
			71	01	30	Alte active fixe (inclusiv reparatii capitale)	505.717	488.000	764.000	443.936	443.878	308.986	134.892	883.017
			71	03		Reparatii capitale aferente activelor fixe	282.499	261.000	287.000	263.901	263.901	262.376	1.525	
			84			PLATI EFECTUATE IN ANII PRECEDENTI SI RECUPERATE IN ANUL CURENT		-52.000	-54.000	-109.266	-109.266	-109.266		
			85			Titlul XIX PLATI EFECTUATE IN ANII PRECEDENTI SI RECUPERATE IN ANUL CURENT		-52.000	-54.000	-109.266	-109.266	-109.266		
			85	01		Plati efectuate in anii precedenti si recuperate in anul curent		-52.000	-54.000	-109.266	-109.266	-109.266		
			85	01	01	Plati efectuate in anii precedenti si recuperate in anul curent (SF)		-52.000	-54.000	-108.632	-108.632	-108.632		
			85	01	02	Plati efectuate in anii precedenti si recuperate in anul curent (SD)				-634	-634	-634		
6602						SANATATE	5.458.564	23.256.000	24.482.000	24.189.280	20.318.425	20.297.692	20.733	23.663.669
			01			CHELTUIELI CURENTE		16.736.000	18.966.000	18.721.164	14.850.309	14.850.309		15.714.355
			10			TITLUL I CHELTUIELI DE PERSONAL		7.300.000	7.300.000	7.300.000	6.488.425	6.488.425		6.504.693
			10	01		Cheltuieli salariale in bani		5.972.000	5.972.000	5.972.000	5.350.667	5.350.667		5.308.023
			10	01	01	Salarii de baza		5.300.000	5.300.000	5.300.000	4.799.577	4.799.577		4.766.904
			10	01	05	Sporuri pentru conditii de munca		670.000	670.000	670.000	551.073	551.073		541.102
			10	01	06	Alte sporuri		1.000	1.000	1.000				
			10	01	13	Indemnizatii de delegare		1.000	1.000	1.000	17	17		17
			10	03		Contributii		1.328.000	1.328.000	1.328.000	1.137.758	1.137.758		1.196.670

Capi- tol	Sub- capi- tol	Pa- ra- graf	Gru- pa / Titlu	Ar- ti- col	Ali- ne- at	Denumire indicator	Credite de angajament	Credite bugetare		Angajamente bugetare	Angajamente legale	Plati efectuate	Angajamente legale de platit	Cheltuieli efective
								initiale	definitive					
A						B	I	2	3	4	5	6	7=5-6	8
			10	03	01	Contributii de asigurari sociale de stat		950.000	950.000	950.000	836.742	836.742		838.748
			10	03	02	Contributii de asigurari de somaj		30.000	30.000	30.000	26.286	26.286		26.350
			10	03	03	Contributii de asigurari sociale de sanatate		310.000	310.000	310.000	264.324	264.324		276.018
			10	03	04	Contributii de asigurari pentru accidente de munca si boli profesionale		13.000	13.000	13.000	10.406	10.406		10.432
			10	03	06	Contributii pentru concedii si indemnizatii		25.000	25.000	25.000				45.122
			20			TITLUL II BUNURI SI SERVICII		257.000	457.000	212.164	212.164	212.164		230.121
			20	01		Bunuri si servicii		118.500	211.900	90.389	90.389	90.389		132.654
			20	01	01	Furnituri de birou		11.500	14.700	3.504	3.504	3.504		5.473
			20	01	02	Materiale pentru curatenie		6.000	14.000	6.817	6.817	6.817		6.956
			20	01	03	Incalzit, iluminat si forta motrica		15.000	19.800	13.372	13.372	13.372		12.107
			20	01	04	Apa, canal si salubritate		2.500	5.300	1.979	1.979	1.979		2.777
			20	01	05	Carburanti si lubrifianti		6.000	6.000	6.000	6.000	6.000		5.200
			20	01	06	Piese de schimb		1.000						
			20	01	07	Transport			8.400	6.900	6.900	6.900		7.978
			20	01	08	Posta, telecomunicatii, radio, tv, internet		10.500	11.000	8.537	8.537	8.537		9.178
			20	01	09	Materiale si prestari de servicii cu caracter functional		26.000	24.700	15.263	15.263	15.263		17.757
			20	01	30	Alte bunuri si servicii pentru intretinere si functionare		40.000	108.000	28.017	28.017	28.017		65.228
			20	02		Reparatii curente		2.000						
			20	04		Medicamente si materiale sanitare		50.000	58.000	53.626	53.626	53.626		37.016

Capi- tol	Sub- capi- tol	Pa- ra- graf	Gru- pa / Tito- l	Ar- ti- col	Ali- ne- at	Denumire indicator	Credite de angajament	Credite bugetare		Angajamente bugetare	Angajamente legale	Plati efectuate	Angajamente legale de platit	Cheltuieli efective
								initiale	definitive					
A						B	I	2	3	4	5	6	7=5-6	8
			20	04	01	Medicamente		25.000	28.000	26.839	26.839	26.839		15.689
			20	04	02	Materiale sanitare		25.000	30.000	26.787	26.787	26.787		21.327
			20	05		Bunuri de natura obiectelor de inventar		20.000	119.800	32.306	32.306	32.306		11.198
			20	05	30	Alte obiecte de inventar		20.000	119.800	32.306	32.306	32.306		11.198
			20	06		Deplasari, detasari, transferari		12.000	6.000	916	916	916		916
			20	06	01	Deplasari interne, detasari, transferari		12.000	6.000	916	916	916		916
			20	11		Carti, publicatii si materiale documentare		3.000	3.000	2.426	2.426	2.426		2.891
			20	13		Pregatire profesionala		9.000	6.000	4.419	4.419	4.419		1.419
			20	14		Protectia muncii		15.500	15.500	7.828	7.828	7.828		10.617
			20	30		Alte cheltuieli		27.000	36.800	20.254	20.254	20.254		33.410
			20	30	01	Reclama si publicitate		2.000	2.000	754	754	754		754
			20	30	30	Alte cheltuieli cu bunuri si servicii		25.000	34.800	19.500	19.500	19.500		32.656
			51			TITLUL VI TRANSFERURI INTRE UNITATI ALE ADMINISTRATIEI PUBLICE		9.179.000	11.209.000	11.209.000	8.149.720	8.149.720		8.149.720
			51	01		Transferuri curente		6.670.000	9.339.000	9.339.000	6.654.823	6.654.823		6.654.823
			51	01	39	Transferuri din bugetele locale pentru finantarea unitatilor de asistenta sociala si medico-sociale		1.300.000	1.300.000	1.300.000	792.672	792.672		792.672
			51	01	46	Transferuri din bugetele locale pentru finantarea cheltuielilor curente din domeniul sanatatii		5.370.000	8.039.000	8.039.000	5.862.151	5.862.151		5.862.151
			51	02		Transferuri de capital		2.509.000	1.870.000	1.870.000	1.494.897	1.494.897		1.494.897
			51	02	28	Transferuri din bugetele locale pentru finantarea cheltuielilor de capital din domeniul sanatatii		2.509.000	1.870.000	1.870.000	1.494.897	1.494.897		1.494.897

Capi- tol	Sub- capi- tol	Pa- ra- graf	Gru- pa / Titlu	Ar- ti- col	Ali- ne- at	Denumire indicator	Credite de angajament	Credite bugetare		Angajamente bugetare	Angajamente legale	Plati efectuate	Angajamente legale de platit	Cheltuieli efective
								initiale	definitive					
A						B	1	2	3	4	5	6	7=5-6	8
			56			TITLUL VIII PROIECTE CU FINANTARE DIN FONDURI EXTERNE NERAMBURSABILE (FEN) POSTADERARE								829.821
			56	01		Programe din Fondul European de Dezvoltare Regionala (FEDR)								829.821
			56	01	01	Finantarea nationala								829.821
			70			CHELTUIELI DE CAPITAL	5.458.564	6.520.000	5.516.000	5.469.173	5.469.173	5.448.440	20.733	7.949.314
			71			TITLUL XIII ACTIVE NEFINANCIARE	5.458.564	6.520.000	5.516.000	5.469.173	5.469.173	5.448.440	20.733	7.949.314
			71	01		Active fixe	5.458.564	6.520.000	5.516.000	5.469.173	5.469.173	5.448.440	20.733	7.949.314
			71	01	01	Constructii	5.435.564	6.510.000	5.473.000	5.469.173	5.469.173	5.448.440	20.733	7.917.318
			71	01	02	Masini, echipamente si mijloace de transport			20.000					
			71	01	30	Alte active fixe (inclusiv reparatii capitale)	23.000	10.000	23.000					31.996
			84			PLATI EFECTUATE IN ANII PRECEDENTI SI RECUPERATE IN ANUL CURENT				-1.057	-1.057	-1.057		
			85			Titlul XIX PLATI EFECTUATE IN ANII PRECEDENTI SI RECUPERATE IN ANUL CURENT				-1.057	-1.057	-1.057		
			85	01		Plati efectuate in anii precedenti si recuperate in anul curent				-1.057	-1.057	-1.057		
			85	01	01	Plati efectuate in anii precedenti si recuperate in anul curent (SF)				-1.057	-1.057	-1.057		
6702						CULTURA, RECREERE SI RELIGIE	48.160.592	32.448.000	51.719.000	49.903.716	46.480.988	42.186.739	4.294.249	46.420.468
			01			CHELTUIELI CURENTE		31.123.000	49.533.000	48.327.806	44.905.078	41.472.132	3.432.946	40.837.973
			20			TITLUL II BUNURI SI SERVICII		11.123.000	17.800.000	16.594.806	16.594.806	13.161.860	3.432.946	14.652.421

Capi- tol	Sub- capi- tol	Pa- ra- graf	Gru- pa / Titlu	Ar- ti- col	Ali- ne- at	Denumire indicator	Credite de angajament	Credite bugetare		Angajamente bugetare	Angajamente legale	Plati efectuate	Angajamente legale de platit	Cheltuieli efective
								initiale	definitive					
A						B	1	2	3	4	5	6	7=5-6	8
			20	01		Bunuri si servicii		8.421.000	12.668.000	12.002.784	12.002.784	9.936.411	2.066.373	11.286.344
			20	01	02	Materiale pentru curatenie		30.000	30.000	4.198	4.198	4.198		4.045
			20	01	03	Incalzit, iluminat si forta motrica		1.300.000	1.597.000	1.395.424	1.395.424	1.066.271	329.153	1.395.078
			20	01	04	Apa, canal si salubritate		280.000	464.000	462.853	462.853	333.000	129.853	462.853
			20	01	08	Posta, telecomunicatii, radio, tv, internet		8.000	8.000	4.769	4.769	4.411	358	4.333
			20	01	09	Materiale si prestari de servicii cu caracter functional		6.753.000	10.520.000	10.128.939	10.128.939	8.524.408	1.604.531	9.415.912
			20	01	30	Alte bunuri si servicii pentru intretinere si functionare		50.000	49.000	6.601	6.601	4.123	2.478	4.123
			20	02		Reparatii curente		1.000.000	1.400.000	1.023.113	1.023.113	625.850	397.263	792.808
			20	05		Bunuri de natura obiectelor de inventar		152.000	152.000	151.606	151.606	151.606		
			20	05	30	Alte obiecte de inventar		152.000	152.000	151.606	151.606	151.606		
			20	30		Alte cheltuieli		1.550.000	3.580.000	3.417.303	3.417.303	2.447.993	969.310	2.573.269
			20	30	30	Alte cheltuieli cu bunuri si servicii		1.550.000	3.580.000	3.417.303	3.417.303	2.447.993	969.310	2.573.269
			51			TITLUL VI TRANSFERURI INTRE UNITATI ALE ADMINISTRATIEI PUBLICE		13.000.000	17.623.000	17.623.000	15.415.509	15.415.509		15.415.509
			51	01		Transferuri curente		13.000.000	17.623.000	17.623.000	15.415.509	15.415.509		15.415.509
			51	01	01	Transferuri catre institutiile publice		13.000.000	17.623.000	17.623.000	15.415.509	15.415.509		15.415.509
			58			TITLUL X PROIECTE CU FINANTARE DIN FONDURI EXTERNE NERAMBURSABILE CADRULUI FINANCIAR 2014-2020								787
			58	01		Programe din Fondul European de Dezvoltare Regionala (FEDR)								787
			58	01	03	Cheltuieli neeligibile								787
			59			TITLUL XI ALTE CHELTUIELI		7.000.000	14.110.000	14.110.000	12.894.763	12.894.763		10.769.256



Capi- tol	Sub- capi- tol	Pa- ra- graf	Gru- pa / Titlu	Ar- ti- col	Ali- ne- at	Denumire indicator	Credite de angajament	Credite bugetare		Angajamente bugetare	Angajamente legale	Plati efectuate	Angajamente legale de platit	Cheltuieli efective
								initiale	definitive					
A						B	1	2	3	4	5	6	7=5-6	8
			59	11		Asociatii si fundatii		6.200.000	12.640.000	12.640.000	12.216.230	12.216.230		10.105.723
			59	12		Sustinerea cultelor		800.000	1.470.000	1.470.000	678.533	678.533		663.533
			70			CHELTUIELI DE CAPITAL	48.160.592	1.335.000	2.198.000	1.587.939	1.587.939	726.636	861.303	5.582.495
			71			TITLUL XIII ACTIVE NEFINANCIARE	48.160.592	1.335.000	2.198.000	1.587.939	1.587.939	726.636	861.303	5.582.495
			71	01		Active fixe	48.160.592	1.335.000	2.198.000	1.587.939	1.587.939	726.636	861.303	5.582.495
			71	01	01	Constructii	46.578.329	548.000	498.000	291.372	291.372	55.033	236.339	4.777.653
			71	01	02	Masini, echipamente si mijloace de transport	130.000	120.000	130.000					373.802
			71	01	30	Alte active fixe (inclusiv reparatii capitale)	1.452.263	667.000	1.570.000	1.296.567	1.296.567	671.603	624.964	431.040
			84			PLATI EFECTUATE IN ANII PRECEDENTI SI RECUPERATE IN ANUL CURENT		-10.000	-12.000	-12.029	-12.029	-12.029		
			85			Titlul XIX PLATI EFECTUATE IN ANII PRECEDENTI SI RECUPERATE IN ANUL CURENT		-10.000	-12.000	-12.029	-12.029	-12.029		
			85	01		Plati efectuate in anii precedenti si recuperate in anul curent		-10.000	-12.000	-12.029	-12.029	-12.029		
			85	01	01	Plati efectuate in anii precedenti si recuperate in anul curent (SF)		-10.000	-12.000	-12.029	-12.029	-12.029		
6802						ASIGURARI SI ASISTENTA SOCIALA	529.000	51.387.000	61.146.000	60.980.259	56.786.072	56.236.440	549.632	58.972.527
			01			CHELTUIELI CURENTE	91.000	50.816.000	60.669.800	60.614.353	56.480.540	55.934.311	546.229	58.796.014
			10			TITLUL I CHELTUIELI DE PERSONAL		19.500.000	23.190.000	23.190.000	22.849.886	22.849.886		23.310.672
			10	01		Cheltuieli salariale in bani		15.892.500	18.795.300	18.795.300	18.700.527	18.700.527		19.011.630
			10	01	01	Salarii de baza		15.295.500	18.018.500	18.018.500	17.945.730	17.945.730		18.236.087
			10	01	05	Sporuri pentru conditii de munca		456.000	588.100	588.100	575.345	575.345		593.592
			10	01	06	Alte sporuri		4.000	7.700	7.700	5.908	5.908		5.908

Capi- tol	Sub- capi- tol	Pa- ra- graf	Gru- pa / Titlu	Ar- ti- col	Ali- ne- at	Denumire indicator	Credite de angajament	Credite bugetare		Angajamente bugetare	Angajamente legale	Plati efectuate	Angajamente legale de platit	Cheltuieli efective
								initiale	definitive					
A						B	1	2	3	4	5	6	7=5-6	8
			10	01	30	Alte drepturi salariale in bani		137.000	181.000	181.000	173.544	173.544		176.043
			10	03		Contributii		3.607.500	4.394.700	4.394.700	4.149.359	4.149.359		4.299.042
			10	03	01	Contributii de asigurari sociale de stat		2.501.600	3.011.170	3.011.170	2.961.425	2.961.425		3.019.393
			10	03	02	Contributii de asigurari de somaj		85.200	121.800	121.800	92.456	92.456		94.195
			10	03	03	Contributii de asigurari sociale de sanatate		855.000	1.071.200	1.071.200	971.396	971.396		990.025
			10	03	04	Contributii de asigurari pentru accidente de munca si boli profesionale		32.200	44.030	44.030	32.900	32.900		33.598
			10	03	06	Contributii pentru concedii si indemnizatii		133.500	146.500	146.500	91.182	91.182		161.831
			20			TITLUL II BUNURI SI SERVICII		5.041.000	6.807.800	6.807.800	6.083.217	5.536.988	546.229	6.174.122
			20	01		Bunuri si servicii		2.123.900	2.871.600	2.871.600	2.701.168	2.387.029	314.139	2.587.804
			20	01	01	Furnituri de birou		22.000	42.200	42.200	36.982	29.590	7.392	30.198
			20	01	02	Materiale pentru curatenie		65.000	115.500	115.500	102.791	87.371	15.420	101.346
			20	01	03	Incalzit, iluminat si forta motrica		459.900	549.200	549.200	515.214	489.346	25.868	458.961
			20	01	04	Apa, canal si salubritate		105.000	214.450	214.450	202.286	177.016	25.270	192.452
			20	01	05	Carburanti si lubrifianti		33.000	30.000	30.000	26.890	26.890		26.877
			20	01	06	Piese de schimb		4.000	600	600	400	400		400
			20	01	07	Transport		724.000	757.350	757.350	757.350	688.630	68.720	751.825
			20	01	08	Posta, telecomunicatii, radio, tv, internet		35.000	52.900	52.900	47.361	44.421	2.940	47.337
			20	01	09	Materiale si prestari de servicii cu caracter functional		345.000	544.650	544.650	509.692	478.382	31.310	527.298
			20	01	30	Alte bunuri si servicii pentru intretinere si functionare		331.000	564.750	564.750	502.202	364.983	137.219	451.110

Capi- tol	Sub- capi- tol	Pa- ra- graf	Gru- pa / Titlu	Ar- ti- col	Ali- ne- at	Denumire indicator	Credite de angajament	Credite bugetare		Angajamente bugetare	Angajamente legale	Plati efectuate	Angajamente legale de platit	Cheltuieli efective
								initiale	definitive					
A						B	1	2	3	4	5	6	7=5-6	8
			20	02		Reparatii curente		120.000	79.000	79.000	77.953	75.816	2.137	88.830
			20	03		Hrana		2.260.900	3.173.100	3.173.100	2.677.219	2.517.606	159.613	3.117.357
			20	03	01	Hrana pentru oameni		2.260.900	3.173.100	3.173.100	2.677.219	2.517.606	159.613	3.117.357
			20	04		Medicamente si materiale sanitare		43.600	48.500	48.500	46.356	34.568	11.788	39.099
			20	04	01	Medicamente		32.400	40.400	40.400	39.944	29.254	10.690	34.532
			20	04	02	Materiale sanitare		5.200	5.900	5.900	4.402	3.549	853	3.203
			20	04	04	Dezinfectanti		6.000	2.200	2.200	2.010	1.765	245	1.364
			20	05		Bunuri de natura obiectelor de inventar		106.000	207.000	207.000	190.667	132.472	58.195	62.591
			20	05	01	Uniforme si echipament		23.000	45.000	45.000	38.977	19.495	19.482	30.162
			20	05	03	Lenjerie si accesorii de pat		17.000	21.000	21.000	18.699	11.749	6.950	17.944
			20	05	30	Alte obiecte de inventar		66.000	141.000	141.000	132.991	101.228	31.763	14.485
			20	11		Carti, publicatii si materiale documentare		8.500	9.200	9.200	6.642	6.285	357	8.519
			20	13		Pregatire profesionala		37.000	1.200	1.200	1.200	1.200		1.200
			20	14		Protectia muncii		18.000	14.500	14.500	12.338	12.338		13.195
			20	25		Cheltuieli judiciare si extrajudiciare derivate din actiuni in reprezentarea intereselor statului, potrivit dispozitiilor legale		3.000	2.500	2.500	2.500	2.500		2.500
			20	30		Alte cheltuieli		320.100	401.200	401.200	367.174	367.174		253.027
			20	30	01	Reclama si publicitate		500						
			20	30	03	Prime de asigurare non-viata		26.500	11.500	11.500	7.492	7.492		7.492
			20	30	30	Alte cheltuieli cu bunuri si servicii		293.100	389.700	389.700	359.682	359.682		245.535
			51			TITLUL VI TRANSFERURI INTRE UNITATI ALE ADMINISTRATIEI PUBLICE		8.151.000	8.541.000	8.541.000	6.805.373	6.805.373		6.805.373
			51	01		Transferuri curente		7.941.000	8.294.000	8.294.000	6.736.948	6.736.948		6.736.948





Capi- tol	Sub- capi- tol	Pa- ra- graf	Gru- pa / Titlu	Ar- ti- col	Ali- ne- at	Denumire indicator	Credite de angajament	Credite bugetare		Angajamente bugetare	Angajamente legale	Plati efectuate	Angajamente legale de platit	Cheltuieli efective
								initiale	definitive					
A						B	1	2	3	4	5	6	7=5-6	8
7002						PUBLICA, LOCUINTE, MEDIU SI APE	61.125.151	68.677.000	82.944.720	78.774.884	75.466.217	60.887.540	14.578.677	77.601.176
						LOCUINTE, SERVICII SI DEZVOLTARE	55.319.828	32.107.000	38.609.000	36.557.386	35.420.281	27.208.515	8.211.766	35.173.398
		01				CHELTUIELI CURENTE	4.000	19.162.000	29.267.000	28.702.552	27.565.447	21.180.169	6.385.278	23.880.319
		10				TITLUL I CHELTUIELI DE PERSONAL		139.000	240.000	240.000	234.425	234.425		244.517
		10	01			Cheltuieli salariale in bani		108.500	195.200	195.200	192.781	192.781		199.681
		10	01	01		Salarii de baza		108.000	194.700	194.700	192.781	192.781		199.681
		10	01	13		Indemnizatii de delegare		500	500	500				
		10	03			Contributii		30.500	44.800	44.800	41.644	41.644		44.836
		10	03	01		Contributii de asigurari sociale de stat		20.000	31.000	31.000	30.448	30.448		31.539
		10	03	02		Contributii de asigurari de somaj		2.000	2.000	2.000	885	885		919
		10	03	03		Contributii de asigurari sociale de sanatate		7.000	10.300	10.300	10.023	10.023		10.382
		10	03	04		Contributii de asigurari pentru accidente de munca si boli profesionale		500	500	500	288	288		298
		10	03	06		Contributii pentru concedii si indemnizatii		1.000	1.000	1.000				1.698
		20				TITLUL II BUNURI SI SERVICII		16.023.000	25.323.000	24.762.552	24.762.552	18.377.274	6.385.278	20.530.482
		20	01			Bunuri si servicii		12.908.000	19.021.700	18.496.980	18.496.980	14.460.564	4.036.416	17.455.153
		20	01	03		Incalzit, iluminat si forta motrica								5
		20	01	04		Apa, canal si salubritate		85.000	162.700	158.959	158.959	108.637	50.322	158.959
		20	01	09		Materiale si prestari de servicii cu caracter functional		12.818.000	18.854.000	18.337.416	18.337.416	14.351.322	3.986.094	16.921.473
		20	01	30		Alte bunuri si servicii pentru intretinere si functionare		5.000	5.000	605	605	605		374.716
		20	02			Reparatii curente		1.315.000	2.357.000	2.356.756	2.356.756	1.625.541	731.215	2.241.103

Capi- tol	Sub- capi- tol	Pa- ra- graf	Gru- pa / Titlu	Ar- ti- col	Ali- ne- at	Denumire indicator	Credite de angajament	Credite bugetare		Angajamente bugetare	Angajamente legale	Plati efectuate	Angajamente legale de platit	Cheltuieli efective
								initiale	definitive					
A						B	1	2	3	4	5	6	7=5-6	8
			20	05		Bunuri de natura obiectelor de inventar			247.000	246.999	246.999	184.071	62.928	
			20	05	30	Alte obiecte de inventar			247.000	246.999	246.999	184.071	62.928	
			20	30		Alte cheltuieli		1.800.000	3.697.300	3.661.817	3.661.817	2.107.098	1.554.719	834.226
			20	30	30	Alte cheltuieli cu bunuri si servicii		1.800.000	3.697.300	3.661.817	3.661.817	2.107.098	1.554.719	834.226
			55			TITLUL VII ALTE TRANSFERURI		3.000.000	3.700.000	3.700.000	2.568.470	2.568.470		3.101.902
			55	01		A. Transferuri interne		3.000.000	3.700.000	3.700.000	2.568.470	2.568.470		3.101.902
			55	01	18	Alte transferuri curente interne		3.000.000	3.700.000	3.700.000	2.568.470	2.568.470		3.101.902
			56			TITLUL VIII PROIECTE CU FINANTARE DIN FONDURI EXTERNE NERAMBURSABILE (FEN) POSTADERARE								3.418
			56	08		Programe Instrumentul European de Vecinatate si Parteneriat(ENP)								3.418
			56	08	01	Finantare nationala								307
			56	08	02	Finantarea externa nerambursabila								2.766
			56	08	03	Cheltuieli neeligibile								345
			58			TITLUL X PROIECTE CU FINANTARE DIN FONDURI EXTERNE NERAMBURSABILE CADRULUI FINANCIAR 2014-2020	4.000		4.000					
			58	01		Programe din Fondul European de Dezvoltare Regionala (FEDR)	4.000		4.000					
			58	01	01	Finantarea nationala	2.000		2.000					
			58	01	02	Finantarea externa nerambursabila	2.000		2.000					
			70			CHELTUIELI DE CAPITAL	55.315.828	12.975.000	9.573.000	8.144.288	8.144.288	6.317.800	1.826.488	11.293.079
			71			TITLUL XIII ACTIVE NEFINANCIARE	54.430.828	12.875.000	8.688.000	7.944.288	7.944.288	6.117.800	1.826.488	11.293.079
			71	01		Active fixe	54.430.828	12.875.000	8.688.000	7.944.288	7.944.288	6.117.800	1.826.488	11.293.079
			71	01	01	Constructii	51.807.949	9.750.000	6.044.000	5.776.678	5.776.678	5.016.641	760.037	10.017.075



Capi- tol	Sub- capi- tol	Pa- ra- graf	Gru- pa / Titlu	Ar- ti- col	Ali- ne- at	Denumire indicator	Credite de angajament	Credite bugetare		Angajamente bugetare	Angajamente legale	Plati efectuate	Angajamente legale de platit	Cheltuieli efective
								initiale	definitive					
A						B	1	2	3	4	5	6	7=5-6	8
			71	01	02	Masini, echipamente si mijloace de transport	377.000	831.000	377.000	348.923	348.923	246.365	102.558	100.978
			71	01	03	Mobilier, aparatura birotica si alte active corporale								1.510
			71	01	30	Alte active fixe (inclusiv reparatii capitale)	2.245.879	2.294.000	2.267.000	1.818.687	1.818.687	854.794	963.893	1.173.516
			72			TITLUL XIV ACTIVE FINANCIARE	885.000	100.000	885.000	200.000	200.000	200.000		
			72	01		Active financiare	885.000	100.000	885.000	200.000	200.000	200.000		
			72	01	01	Participare la capitalul social al societatilor comerciale	885.000	100.000	885.000	200.000	200.000	200.000		
			84			PLATI EFECTUATE IN ANII PRECEDENTI SI RECUPERATE IN ANUL CURENT		-30.000	-231.000	-289.454	-289.454	-289.454		
			85			Titlul XIX PLATI EFECTUATE IN ANII PRECEDENTI SI RECUPERATE IN ANUL CURENT		-30.000	-231.000	-289.454	-289.454	-289.454		
			85	01		Plati efectuate in anii precedenti si recuperate in anul curent		-30.000	-231.000	-289.454	-289.454	-289.454		
			85	01	01	Plati efectuate in anii precedenti si recuperate in anul curent (SF)		-30.000	-231.000	-254.053	-254.053	-254.053		
			85	01	02	Plati efectuate in anii precedenti si recuperate in anul curent (SD)				-35.401	-35.401	-35.401		
7402						PROTECTIA MEDIULUI	5.805.323	36.570.000	44.335.720	42.217.498	40.045.936	33.679.025	6.366.911	42.427.778
			01			CHELTUIELI CURENTE		28.012.000	35.705.000	35.350.568	33.354.568	27.197.470	6.157.098	37.371.325
			20			TITLUL II BUNURI SI SERVICII		18.900.000	31.300.000	30.945.568	30.945.568	24.788.470	6.157.098	28.451.622
			20	01		Bunuri si servicii		18.899.500	31.299.400	30.944.977	30.944.977	24.787.879	6.157.098	28.395.527
			20	01	05	Carburanti si lubrifianti		1.000	1.500	1.500	1.500	1.500		850

Capi- tol	Sub- capi- tol	Pa- ra- graf	Gru- pa / Titlu	Ar- ti- col	Ali- ne- at	Denumire indicator	Credite de angajament	Credite bugetare		Angajamente bugetare	Angajamente legale	Plati efectuate	Angajamente legale de platit	Cheltuieli efective
								initiale	definitive					
A						B	1	2	3	4	5	6	7=5-6	8
			20	01	06	Piese de schimb			1.000	338	338		338	338
			20	01	08	Posta, telecomunicatii, radio, tv, internet			19.000	18.635	18.635	18.635		18.635
			20	01	09	Materiale si prestari de servicii cu caracter functional		18.898.500	31.277.900	30.924.504	30.924.504	24.767.744	6.156.760	28.375.704
			20	30		Alte cheltuieli		500	600	591	591	591		56.095
			20	30	30	Alte cheltuieli cu bunuri si servicii		500	600	591	591	591		56.095
			55			TITLUL VII ALTE TRANSFERURI		9.112.000	4.405.000	4.405.000	2.409.000	2.409.000		8.919.703
			55	01		A. Transferuri interne		9.112.000	4.405.000	4.405.000	2.409.000	2.409.000		8.919.703
			55	01	18	Alte transferuri curente interne		1.130.000	1.130.000	1.130.000	1.130.000	1.130.000		3.540.065
			55	01	65	Sume reprezentand contributia unitatilor administrativ-teritoriale la Fondul IID		7.982.000	3.275.000	3.275.000	1.279.000	1.279.000		5.379.638
			70			CHELTUIELI DE CAPITAL	5.805.323	2.946.000	3.018.720	1.256.450	1.256.450	1.046.637	209.813	2.993.604
			71			TITLUL XIII ACTIVE NEFINANCIARE	5.805.323	2.946.000	3.018.720	1.256.450	1.256.450	1.046.637	209.813	2.993.604
			71	01		Active fixe	5.760.603	2.936.000	2.974.000	1.233.096	1.233.096	1.026.333	206.763	2.993.604
			71	01	01	Constructii	3.246.403	668.000	413.000	408.862	408.862	388.016	20.846	777.948
			71	01	02	Masini, echipamente si mijloace de transport	628.000	628.000	628.000	262.752	262.752	262.752		2.127.223
			71	01	30	Alte active fixe (inclusiv reparatii capitale)	1.886.200	1.640.000	1.933.000	561.482	561.482	375.565	185.917	88.433
			71	03		Reparatii capitale aferente activelor fixe	44.720	10.000	44.720	23.354	23.354	20.304	3.050	
			79			OPERATIUNI FINANCIARE		5.612.000	5.612.000	5.612.000	5.436.438	5.436.438		2.062.849
			81			TITLUL XVII RAMBURSARI DE CREDITE		5.612.000	5.612.000	5.612.000	5.436.438	5.436.438		2.062.849
			81	01		Rambursari de credite externe		5.612.000	5.612.000	5.612.000	5.436.438	5.436.438		2.062.849

Capi- tol	Sub- capi- tol	Pa- ra- graf	Gru- pa / Titlu	Ar- ti- col	Ali- ne- at	Denumire indicator	Credite de angajament	Credite bugetare		Angajamente bugetare	Angajamente legale	Plati efectuate	Angajamente legale de platit	Cheltuieli efective
								initiale	definitive					
A						B	1	2	3	4	5	6	7=5-6	8
			81	01	05	Rambursari de credite aferente datorici publice externe locale		5.612.000	5.612.000	5.612.000	5.436.438	5.436.438		2.062.849
			84			PLATI EFECTUATE IN ANII PRECEDENTI SI RECUPERATE IN ANUL CURENT				-1.520	-1.520	-1.520		
			85			Titlul XIX PLATI EFECTUATE IN ANII PRECEDENTI SI RECUPERATE IN ANUL CURENT				-1.520	-1.520	-1.520		
			85	01		Plati efectuate in anii precedenti si recuperate in anul curent				-1.520	-1.520	-1.520		
			85	01	01	Plati efectuate in anii precedenti si recuperate in anul curent (SF)				-1.520	-1.520	-1.520		
8000	02					Partea V-a ACTIUNI ECONOMICE	354.180.888	92.562.000	141.901.440	134.300.483	121.616.058	115.717.051	5.899.007	103.574.746
8002						ACTIUNI GENERALE ECONOMICE, SI DE MUNCA		750.000	3.533.000	3.455.119	3.455.119	3.439.152	15.967	
			01			CHELTUIELI CURENTE		750.000	3.533.000	3.455.119	3.455.119	3.439.152	15.967	
			20			TITLUL II BUNURI SI SERVICII		750.000	3.533.000	3.455.119	3.455.119	3.439.152	15.967	
			20	30		Alte cheltuieli		750.000	3.533.000	3.455.119	3.455.119	3.439.152	15.967	
			20	30	30	Alte cheltuieli cu bunuri si servicii		750.000	3.533.000	3.455.119	3.455.119	3.439.152	15.967	
8102						COMBUSTIBILI SI ENERGIE	107.363.915	31.892.000	51.466.000	51.449.140	44.458.608	44.443.244	15.364	35.524.639
			01			CHELTUIELI CURENTE		34.100.000	54.400.000	54.400.000	47.410.245	47.410.245		33.171.953
			40			TITLUL IV SUBVENTII		14.100.000	30.600.000	30.600.000	25.679.560	25.679.560		11.441.268
			40	03		Subventii pentru acoperirea diferentelor de pret si tarif		14.100.000	30.600.000	30.600.000	25.679.560	25.679.560		11.441.268
			57			TITLUL VIII ASISTENTA SOCIALA		20.000.000	23.800.000	23.800.000	21.730.685	21.730.685		21.730.685
			57	02		Ajutoare sociale		20.000.000	23.800.000	23.800.000	21.730.685	21.730.685		21.730.685
			57	02	01	Ajutoare sociale in numerar		20.000.000	23.800.000	23.800.000	21.730.685	21.730.685		21.730.685

Capi- tol	Sub- capi- tol	Pa- ra- graf	Gru- pa / Titlu	Ar- ti- col	Ali- ne- at	Denumire indicator	Credite de angajament	Credite bugetare		Angajamente bugetare	Angajamente legale	Plati efectuate	Angajamente legale de platit	Cheltuieli efective
								initiale	definitive					
A						B	1	2	3	4	5	6	7=5-6	8
			70			CHELTUIELI DE CAPITAL	107.363.915	798.000	673.000	656.491	656.491	641.127	15.364	2.352.686
			71			TITLUL XIII ACTIVE NEFINANCIARE	107.363.915	798.000	673.000	656.491	656.491	641.127	15.364	2.352.686
			71	01		Active fixe	107.363.915	798.000	673.000	656.491	656.491	641.127	15.364	2.352.686
			71	01	01	Constructii	104.710.508	320.000	200.000	199.644	199.644	184.280	15.364	2.271.323
			71	01	02	Masini, echipamente si mijloace de transport								81.363
			71	01	30	Alte active fixe (inclusiv reparatii capitale)	2.653.407	478.000	473.000	456.847	456.847	456.847		
			79			OPERATIUNI FINANCIARE		794.000	794.000	794.000	793.223	793.223		
			81			TITLUL XVII RAMBURSARI DE CREDITE		794.000	794.000	794.000	793.223	793.223		
			81	02		Rambursari de credite interne		794.000	794.000	794.000	793.223	793.223		
			81	02	05	Rambursari de credite aferente datoriei publice interne locale		794.000	794.000	794.000	793.223	793.223		
			84			TITLUL XV PLATI EFECTUATE IN ANII PRECEDENTI SI RECUPERATE IN ANUL CURENT		-3.800.000	-4.401.000	-4.401.351	-4.401.351	-4.401.351		
			85			Titlul XIX PLATI EFECTUATE IN ANII PRECEDENTI SI RECUPERATE IN ANUL CURENT		-3.800.000	-4.401.000	-4.401.351	-4.401.351	-4.401.351		
			85	01		Plati efectuate in anii precedenti si recuperate in anul curent		-3.800.000	-4.401.000	-4.401.351	-4.401.351	-4.401.351		
			85	01	01	Plati efectuate in anii precedenti si recuperate in anul curent (SF)		-3.800.000	-4.401.000	-4.401.351	-4.401.351	-4.401.351		
8402						TRANSPORTURI	246.816.973	59.920.000	86.902.440	79.396.224	73.702.331	67.834.655	5.867.676	68.050.107
			01			CHELTUIELI CURENTE	125.000	33.798.000	57.890.000	52.439.616	48.945.723	45.156.053	3.789.670	47.136.118
			20			TITLUL II BUNURI SI SERVICII		13.673.000	22.765.000	17.388.729	17.388.729	13.599.059	3.789.670	14.421.429

Capi- tol	Sub- capi- tol	Pa- ra- graf	Gru- pa / Titlu	Ar- ti- col	Ali- ne- at	Denumire indicator	Credite de angajament	Credite bugetare		Angajamente bugetare	Angajamente legale	Plati efectuate	Angajamente legale de platit	Cheltuieli efective
								initiale	definitive					
A						B	I	2	3	4	5	6	7=5-6	8
			20	01		Bunuri si servicii		861.000	1.772.000	1.459.170	1.459.170	1.263.723	195.447	1.357.698
			20	01	09	Materiale si prestari de servicii cu caracter functional		661.000	1.572.000	1.290.438	1.290.438	1.094.991	195.447	1.153.146
			20	01	30	Alte bunuri si servicii pentru intretinere si functionare		200.000	200.000	168.732	168.732	168.732		204.552
			20	02		Reparatii curente		12.718.000	20.899.000	15.835.705	15.835.705	12.241.482	3.594.223	13.027.508
			20	05		Bunuri de natura obiectelor de inventar		94.000	94.000	93.854	93.854	93.854		36.223
			20	05	30	Alte obiecte de inventar		94.000	94.000	93.854	93.854	93.854		36.223
			40			TITLUL IV SUBVENTII		20.000.000	35.000.000	35.000.000	31.506.107	31.506.107		32.673.527
			40	03		Subventii pentru acoperirea diferentelor de pret si tarif		20.000.000	35.000.000	35.000.000	31.506.107	31.506.107		32.673.527
			58			TITLUL X PROIECTE CU FINANTARE DIN FONDURI EXTERNE NERAMBURSABILE CADRULUI FINANCIAR 2014-2020	125.000	125.000	125.000	50.887	50.887	50.887		41.162
			58	01		Programe din Fondul European de Dezvoltare Regionala (FEDR)	125.000	125.000	125.000	50.887	50.887	50.887		41.162
			58	01	01	Finantarea nationala	19.000	19.000	19.000	7.633	7.633	7.633		6.162
			58	01	02	Finantarea externa nerambursabila	106.000	106.000	106.000	43.254	43.254	43.254		35.000
			70			CHELTUIELI DE CAPITAL	246.691.973	16.662.000	17.352.440	15.296.608	15.296.608	13.218.602	2.078.006	20.913.989
			71			TITLUL XIII ACTIVE NEFINANCIARE	246.691.973	16.662.000	17.352.440	15.296.608	15.296.608	13.218.602	2.078.006	20.913.989
			71	01		Active fixe	246.691.973	16.662.000	17.352.440	15.296.608	15.296.608	13.218.602	2.078.006	20.913.989
			71	01	01	Constructii	245.875.123	15.076.000	16.434.440	14.873.287	14.873.287	13.006.269	1.867.018	20.571.014
			71	01	02	Masini, echipamente si mijloace de transport	354.000	834.000	354.000					139.650
			71	01	30	Alte active fixe (inclusiv reparatii capitale)	462.850	752.000	564.000	423.321	423.321	212.333	210.988	203.325

Capi- tol	Sub- capi- tol	Pa- ra- graf	Gru- pa / Titlu	Ar- ti- col	Ali- ne- at	Denumire indicator	Credite de angajament	Credite bugetare		Angajamente bugetare	Angajamente legale	Plati efectuate	Angajamente legale de platit	Cheltuieli efective
								initiale	definitive					
A						B	1	2	3	4	5	6	7=5-6	8
			79			OPERATIUNI FINANCIARE		9.460.000	11.660.000	11.660.000	9.460.000	9.460.000		
			81			TITLUL XVII RAMBURSARI DE CREDITE		9.460.000	11.660.000	11.660.000	9.460.000	9.460.000		
			81	01		Rambursari de credite externe			2.200.000	2.200.000				
			81	01	05	Rambursari de credite aferente datoriei publice externe locale			2.200.000	2.200.000				
			81	02		Rambursari de credite interne		9.460.000	9.460.000	9.460.000	9.460.000	9.460.000		
			81	02	05	Rambursari de credite aferente datoriei publice interne locale		9.460.000	9.460.000	9.460.000	9.460.000	9.460.000		

Conducatorul institutiei,

Conducatorul compartimentului  
financiar-contabil

## TOTAL JUDET GALATI

CONTUL DE EXECUTIE AL BUGETULUI LOCAL - CHELTUIELI  
SECTIUNEA DE FUNCTIONARE  
31.12.2017

Pag. 1 - lei-

Capi- tol	Sub- capi- tol	Pa- ra- graf	Gru- pa / Titlu	Ar- ti- col	Ali- ne- at	Denumire indicator	Credite de angajament	Credite bugetare		Angajamente bugetare	Angajamente legale	Plati efectuate	Angajamente legale de platit	Cheltuieli efective
								initiale	definitive					
A						B	1	2	3	4	5	6	7=5-6	8
5002						TOTAL CHELTUIELI		456.401.000	609.273.800	599.587.465	567.737.638	539.372.727	28.364.911	527.554.121
			01			CHELTUIELI CURENTE		444.586.000	589.946.800	580.409.602	550.936.114	522.571.203	28.364.911	525.491.272
			10			TITLUL I CHELTUIELI DE PERSONAL		191.873.000	237.414.000	237.414.000	234.278.291	234.278.291		238.290.369
			10	01		Cheltuieli salariale in bani		155.975.700	193.399.460	193.399.460	191.592.336	191.592.336		194.170.735
			10	01	01	Salarii de baza		144.871.750	180.349.400	180.349.400	179.293.251	179.293.251		181.739.785
			10	01	05	Sporuri pentru conditii de munca		1.167.800	1.343.790	1.343.790	1.211.825	1.211.825		1.221.078
			10	01	06	Alte sporuri		595.850	491.870	491.870	481.616	481.616		482.706
			10	01	07	Ore suplimentare								410
			10	01	10	Fond pentru posturi ocupate prin cumul		161.700	288.900	288.900	286.868	286.868		331.871
			10	01	11	Fond aferent platii cu ora		8.880.900	10.443.060	10.443.060	9.870.456	9.870.456		9.937.189
			10	01	12	Indemnizatii platite unor persoane din afara unitatii		40.000	10.000	10.000	8.174	8.174		10.177
			10	01	13	Indemnizatii de delegare		35.500	35.500	35.500	14.222	14.222		14.222
			10	01	30	Alte drepturi salariale in bani		222.200	436.940	436.940	425.924	425.924		433.297
			10	03		Contributii		35.897.300	44.014.540	44.014.540	42.685.955	42.685.955		44.119.634
			10	03	01	Contributii de asigurari sociale de stat		24.853.400	30.975.680	30.975.680	30.268.396	30.268.396		31.057.673
			10	03	02	Contributii de asigurari de somaj		867.300	993.510	993.510	901.805	901.805		926.248
			10	03	03	Contributii de asigurari sociale de sanatate		8.277.700	10.179.850	10.179.850	9.847.228	9.847.228		10.119.969
			10	03	04	Contributii de asigurari pentru accidente de munca si boli profesionale		362.400	365.290	365.290	324.836	324.836		333.120
			10	03	06	Contributii pentru concedii si indemnizatii		1.536.500	1.500.210	1.500.210	1.343.690	1.343.690		1.682.624
			20			TITLUL II BUNURI SI SERVICII		92.763.000	150.596.800	141.260.363	139.536.145	111.171.234	28.364.911	119.397.125
			20	01		Bunuri si servicii		62.355.800	92.863.940	89.734.080	88.625.491	73.954.558	14.670.933	84.176.384



Capi- tol	Sub- capi- tol	Pa- ra- graf	Gru- pa / Titlu	Ar- ti- col	Ali- ne- at	Denumire indicator	Credite de angajament	Credite bugetare		Angajamente bugetare	Angajamente legale	Plati efectuate	Angajamente legale de platit	Cheltuieli efective
								initiale	definitive					
A						B	I	2	3	4	5	6	7=5-6	8
			20 01 01			Furnituri de birou		292.700	368.620	269.743	264.465	228.134	36.331	266.249
			20 01 02			Materiale pentru curatenie		459.100	631.560	514.650	501.880	466.597	35.283	521.000
			20 01 03			Incalzit, iluminat si forta motrica		10.523.500	13.411.470	13.097.700	12.387.341	11.643.667	743.674	12.328.171
			20 01 04			Apa, canal si salubritate		2.320.800	3.240.600	3.169.886	2.971.157	2.660.691	310.466	2.942.983
			20 01 05			Carburanti si lubrifianti		170.500	207.400	204.505	201.395	201.395		168.508
			20 01 06			Piese de schimb		46.500	72.800	60.133	59.933	47.747	12.186	57.917
			20 01 07			Transport		872.500	893.270	864.552	864.552	795.439	69.113	858.634
			20 01 08			Posta, telecomunicatii, radio, tv, internet		1.073.500	1.472.520	1.358.038	1.352.196	1.251.575	100.621	1.322.788
			20 01 09			Materiale si prestari de servicii cu caracter functional		42.752.900	67.699.100	65.936.699	65.826.946	52.830.840	12.996.106	61.002.121
			20 01 30			Alte bunuri si servicii pentru intretinere si functionare		3.843.800	4.866.600	4.258.174	4.195.626	3.828.473	367.153	4.708.013
			20 02			Reparatii curente		18.893.000	33.158.000	27.697.074	27.696.027	18.593.908	9.102.119	23.703.592
			20 03			Hrana		2.305.900	3.219.600	3.213.652	2.717.771	2.558.158	159.613	3.162.271
			20 03 01			Hrana pentru oameni		2.305.900	3.219.600	3.213.652	2.717.771	2.558.158	159.613	3.162.271
			20 04			Medicamente si materiale sanitare		95.000	109.000	102.554	100.410	88.622	11.788	76.880
			20 04 01			Medicamente		57.600	68.400	67.239	66.783	56.093	10.690	50.221
			20 04 02			Materiale sanitare		30.400	35.900	32.687	31.189	30.336	853	24.530
			20 04 04			Dezinfectanti		7.000	4.700	2.628	2.438	2.193	245	2.129
			20 05			Bunuri de natura obiectelor de inventar		841.000	4.858.900	4.653.192	4.636.381	3.515.047	1.121.334	613.642
			20 05 01			Uniforme si echipament		23.000	46.320	46.320	40.297	20.815	19.482	32.042
			20 05 03			Lenjerie si accesorii de pat		17.000	21.000	21.000	18.699	11.749	6.950	18.064
			20 05 30			Alte obiecte de inventar		801.000	4.791.580	4.585.872	4.577.385	3.482.483	1.094.902	563.536
			20 06			Deplasari, detasari, transferari		136.000	171.500	139.301	139.301	111.547	27.754	135.983
			20 06 01			Deplasari interne, detasari, transferari		86.000	101.500	79.385	79.385	73.476	5.909	76.926

Capi- tol	Sub- capi- tol	Pa- ra- graf	Gru- pa / Titlu	Ar- ti- col	Ali- ne- at	Denumire indicator	Credite de angajament	Credite bugetare		Angajamente bugetare	Angajamente legale	Plati efectuate	Angajamente legale de platit	Cheltuieli efective
								initiale	definitive					
A						B	1	2	3	4	5	6	7=5-6	8
			20	06	02	Deplasari in strainatate		50.000	70.000	59.916	59.916	38.071	21.845	59.057
			20	09		Materiale de laborator								38
			20	11		Carti, publicatii si materiale documentare		17.900	17.000	15.203	12.645	12.288	357	16.871
			20	13		Pregatire profesionala		172.400	123.680	87.347	87.347	75.397	11.950	88.664
			20	14		Protectia muncii		103.100	114.400	95.072	92.910	74.642	18.268	74.585
			20	24		Comisioane si alte costuri aferente imprumuturilor		591.000	652.000	652.000	591.000	591.000		366.068
			20	24	01	Comisioane si alte costuri aferente imprumuturilor externe		516.000	577.000	577.000	516.809	516.809		291.538
			20	24	02	Comisioane si alte costuri aferente imprumuturilor interne		75.000	75.000	75.000	74.191	74.191		74.530
			20	25		Cheltuieli judiciare si extrajudiciare derivate din actiuni in reprezentarea intereselor statului, potrivit dispozitiilor legale		3.000	2.500	2.500	2.500	2.500		2.500
			20	30		Alte cheltuieli		7.248.900	15.306.280	14.868.388	14.834.362	11.593.567	3.240.795	6.979.647
			20	30	01	Reclama si publicitate		174.500	264.000	233.355	233.355	205.116	28.239	221.080
			20	30	02	Protocol si reprezentare		50.000	82.000	80.669	80.669	61.430	19.239	39.345
			20	30	03	Prime de asigurare non-viata		26.500	11.500	11.500	7.492	7.492		7.492
			20	30	04	Chirii		556.000	765.000	763.050	763.050	744.791	18.259	760.284
			20	30	30	Alte cheltuieli cu bunuri si servicii		6.441.900	14.183.780	13.779.814	13.749.796	10.574.738	3.175.058	5.951.446
			30			TITLUL III DOBANZI		7.489.000	9.828.000	9.828.000	9.300.786	9.300.786		7.861.324
			30	01		Dobanzi aferente datoriei publice interne		3.520.000	3.773.020	3.773.020	3.596.854	3.596.854		3.596.855
			30	01	01	Dobanzi aferente datoriei publice interne directe		3.520.000	3.773.020	3.773.020	3.596.854	3.596.854		3.596.855

Capi- tol	Sub- capi- tol	Pa- ra- graf	Gru- pa / Titlu	Ar- ti- col	Ali- ne- at	Denumire indicator	Credite de angajament	Credite bugetare		Angajamente bugetare	Angajamente legale	Plati efectuate	Angajamente legale de platit	Cheltuieli efective
								initiale	definitive					
A						B	I	2	3	4	5	6	7=5-6	8
			30	02		Dobanzi aferente datoriei publice externe		3.969.000	6.054.980	6.054.980	5.703.932	5.703.932		4.264.469
			30	02	03	Dobanzi aferente creditelor externe garantate si/sau directe subimprumutate		3.969.000	6.054.980	6.054.980	5.703.932	5.703.932		4.264.469
			40			TITLUL IV SUBVENTII		34.100.000	65.600.000	65.600.000	57.185.667	57.185.667		44.114.795
			40	03		Subventii pentru acoperirea diferentelor de pret si tarif		34.100.000	65.600.000	65.600.000	57.185.667	57.185.667		44.114.795
			50			TITLUL V FONDURI DE REZERVA		15.000.000						
			50	04		Fond de rezerva bugetara la dispozitia autoritatilor locale		15.000.000						
			51			TITLUL VI TRANSFERURI INTRE UNITATI ALE ADMINISTRATIEI PUBLICE		41.611.000	52.993.000	52.993.000	45.449.924	45.449.924		45.449.924
			51	01		Transferuri curente		41.611.000	52.993.000	52.993.000	45.449.924	45.449.924		45.449.924
			51	01	01	Transferuri catre institutii publice		32.500.000	41.234.000	41.234.000	36.999.711	36.999.711		36.999.711
			51	01	39	Transferuri din bugetele locale pentru finantarea unitatilor de asistenta sociala si medico-sociale		3.741.000	3.720.000	3.720.000	2.588.062	2.588.062		2.588.062
			51	01	46	Transferuri din bugetele locale pentru finantarea cheltuielilor curente din domeniul sanatatii		5.370.000	8.039.000	8.039.000	5.862.151	5.862.151		5.862.151
			55			TITLUL VII ALTE TRANSFERURI		13.073.000	9.060.000	9.060.000	5.899.677	5.899.677		12.943.812
			55	01		A. Transferuri interne		13.073.000	9.060.000	9.060.000	5.899.677	5.899.677		12.943.812
			55	01	18	Alte transferuri curente interne		4.138.000	4.839.000	4.839.000	3.707.302	3.707.302		6.650.799
			55	01	63	Finantarea invatamantului particular sau confesional acreditat		953.000	946.000	946.000	913.375	913.375		913.375

Capi- tol	Sub- capi- tol	Pa- ra- graf	Gru- pa / Titlu	Ar- ti- col	Ali- ne- at	Denumire indicator	Credite de angajament	Credite bugetare		Angajamente bugetare	Angajamente legale	Plati efectuate	Angajamente legale de platit	Cheltuieli efective
								initiale	definitive					
A						B	1	2	3	4	5	6	7=5-6	8
			55	01	65	Sume reprezentand contributia unitatilor administrativ-teritoriale la Fondul IID		7.982.000	3.275.000	3.275.000	1.279.000	1.279.000		5.379.638
			57			TITLUL VIII ASISTENTA SOCIALA		38.385.000	45.625.000	45.625.000	41.996.589	41.996.589		42.270.395
			57	02		Ajutoare sociale		38.385.000	45.625.000	45.625.000	41.996.589	41.996.589		42.270.395
			57	02	01	Ajutoare sociale in numerar		36.885.800	44.769.000	44.769.000	41.717.949	41.717.949		41.825.777
			57	02	02	Ajutoare sociale in natura		824.200	801.000	801.000	242.790	242.790		408.318
			57	02	03	Tichete de cresa si tichete sociale pentru gradinita		675.000	55.000	55.000	35.850	35.850		36.300
			59			TITLUL XI ALTE CHELTUIELI		10.292.000	18.830.000	18.629.239	17.289.035	17.289.035		15.163.528
			59	01		Burse		1.400.000	2.828.000	2.627.239	2.627.239	2.627.239		2.627.239
			59	11		Asociatii si fundatii		8.092.000	14.532.000	14.532.000	13.983.263	13.983.263		11.872.756
			59	12		Sustinerea cultelor		800.000	1.470.000	1.470.000	678.533	678.533		663.533
			79			OPERATIUNI FINANCIARE		15.866.000	24.316.000	24.316.000	21.939.661	21.939.661		2.062.849
			81			TITLUL XVII RAMBURSARI DE CREDITE		15.866.000	24.316.000	24.316.000	21.939.661	21.939.661		2.062.849
			81	01		Rambursari de credite externe		5.612.000	7.812.000	7.812.000	5.436.438	5.436.438		2.062.849
			81	01	05	Rambursari de credite aferente datoriei publice externe locale		5.612.000	7.812.000	7.812.000	5.436.438	5.436.438		2.062.849
			81	02		Rambursari de credite interne		10.254.000	16.504.000	16.504.000	16.503.223	16.503.223		
			81	02	05	Rambursari de credite aferente datoriei publice interne locale		10.254.000	16.504.000	16.504.000	16.503.223	16.503.223		
			84			PLATI EFECTUATE IN ANII PRECEDENTI SI RECUPERATE IN ANUL CURENT		-4.051.000	-4.989.000	-5.138.137	-5.138.137	-5.138.137		
			85			Titlul XIX PLATI EFECTUATE IN ANII PRECEDENTI SI RECUPERATE IN ANUL CURENT		-4.051.000	-4.989.000	-5.138.137	-5.138.137	-5.138.137		

Capi- tol	Sub- capi- tol	Pa- ra- graf	Gru- pa / Titlu	Ar- ti- col	Ali- ne- at	Denumire indicator	Credite de angajament	Credite bugetare		Angajamente bugetare	Angajamente legale	Plati efectuate	Angajamente legale de platit	Cheltuieli efective
								initiale	definitive					
A						B	1	2	3	4	5	6	7=5-6	8
			85	01		Plati efectuate in anii precedenti si recuperate in anul curent		-4.051.000	-4.989.000	-5.138.137	-5.138.137	-5.138.137		
			85	01	01	Plati efectuate in anii precedenti si recuperate in anul curent (SF)		-4.051.000	-4.989.000	-5.138.137	-5.138.137	-5.138.137		
5100	02					Partea I-a SERVICII PUBLICE GENERALE		52.960.000	64.577.000	64.160.713	62.585.248	59.254.678	3.330.570	53.137.656
5102						AUTORITATI PUBLICE SI ACTIUNI EXTERNE		27.390.000	50.146.000	49.754.571	48.823.200	45.535.593	3.287.607	40.902.597
			01			CHELTUIELI CURENTE		27.493.000	44.131.000	43.781.852	42.850.481	39.562.874	3.287.607	40.902.597
			10			TITLUL I CHELTUIELI DE PERSONAL		22.493.000	33.660.000	33.660.000	32.728.797	32.728.797		34.278.913
			10	01		Cheltuieli salariale in bani		18.410.000	27.706.000	27.706.000	27.266.883	27.266.883		28.001.805
			10	01	01	Salarii de baza		18.290.000	27.636.000	27.636.000	27.217.859	27.217.859		27.946.291
			10	01	12	Indemnizatii platite unor persoane din afara unitatii		40.000	10.000	10.000	8.174	8.174		10.177
			10	01	13	Indemnizatii de delegare		30.000	30.000	30.000	13.865	13.865		13.865
			10	01	30	Alte drepturi salariale in bani		50.000	30.000	30.000	26.985	26.985		31.472
			10	03		Contributii		4.083.000	5.954.000	5.954.000	5.461.914	5.461.914		6.277.108
			10	03	01	Contributii de asigurari sociale de stat		2.921.000	4.314.000	4.314.000	3.967.025	3.967.025		4.408.270
			10	03	02	Contributii de asigurari de somaj		93.000	136.000	136.000	122.377	122.377		136.294
			10	03	03	Contributii de asigurari sociale de sanatate		963.000	1.426.000	1.426.000	1.309.488	1.309.488		1.455.421
			10	03	04	Contributii de asigurari pentru accidente de munca si boli profesionale		29.000	44.000	44.000	37.713	37.713		41.857
			10	03	06	Contributii pentru concedii si indemnizatii		77.000	34.000	34.000	25.311	25.311		235.266
			20			TITLUL II BUNURI SI SERVICII		4.992.000	10.462.000	10.112.852	10.112.852	6.825.245	3.287.607	6.614.852
			20	01		Bunuri si servicii		3.017.000	4.658.000	4.403.307	4.403.307	3.213.294	1.190.013	4.145.565

Capi- tol	Sub- capi- tol	Pa- ra- graf	Gru- pa / Titlu	Ar- ti- col	Ali- ne- at	Denumire indicator	Credite de angajament	Credite bugetare		Angajamente bugetare	Angajamente legale	Plati efectuate	Angajamente legale de platit	Cheltuieli efective
								initiale	definitive					
A						B	1	2	3	4	5	6	7=5-6	8
			20 01 01			Furnituri de birou		15.000	42.000	33.076	33.076	13.280	19.796	31.131
			20 01 02			Materiale pentru curatenie		10.000	14.000	12.882	12.882	8.213	4.669	14.532
			20 01 03			Incalzit, iluminat si forta motrica		370.000	577.000	476.694	476.694	401.270	75.424	428.681
			20 01 04			Apa, canal si salubritate		20.000	45.000	41.167	41.167	32.101	9.066	38.214
			20 01 05			Carburanti si lubrifianti		60.000	61.000	60.400	60.400	60.400		26.454
			20 01 06			Piese de schimb		15.000	32.000	30.585	30.585	18.737	11.848	28.098
			20 01 08			Posta, telecomunicatii, radio, tv, internet		510.000	817.000	768.059	768.059	679.136	88.923	730.240
			20 01 09			Materiale si prestari de servicii cu caracter functional		1.791.000	2.648.000	2.587.432	2.587.432	1.744.591	842.841	2.528.995
			20 01 30			Alte bunuri si servicii pentru intretinere si functionare		226.000	422.000	393.012	393.012	255.566	137.446	319.220
			20 02			Reparatii curente		60.000	600.000	600.000	600.000	140.680	459.320	490.628
			20 05			Bunuri de natura obiectelor de inventar		50.000	2.357.000	2.356.221	2.356.221	1.451.652	904.569	
			20 05 30			Alte obiecte de inventar		50.000	2.357.000	2.356.221	2.356.221	1.451.652	904.569	
			20 06			Deplasari, detasari, transferari		120.000	160.000	135.450	135.450	107.700	27.750	132.136
			20 06 01			Deplasari interne, detasari, transferari		70.000	90.000	75.534	75.534	69.629	5.905	73.079
			20 06 02			Deplasari in strainatate		50.000	70.000	59.916	59.916	38.071	21.845	59.057
			20 11			Carti, publicatii si materiale documentare		4.000	1.000					
			20 13			Pregatire profesionala		10.000	22.000	18.807	18.807	7.457	11.350	18.807
			20 14			Protectia muncii		69.000	77.000	66.712	66.712	49.069	17.643	45.316
			20 30			Alte cheltuieli		1.662.000	2.587.000	2.532.355	2.532.355	1.855.393	676.962	1.782.400
			20 30 01			Reclama si publicitate		172.000	262.000	232.601	232.601	204.362	28.239	220.326
			20 30 02			Protocol si reprezentare		50.000	82.000	80.669	80.669	61.430	19.239	39.345
			20 30 04			Chirii		400.000	611.000	609.050	609.050	603.666	5.384	606.330



Capi- tol	Sub- capi- tol	Pa- ra- graf	Gru- pa / Titlu	Ar- ti- col	Ali- ne- at	Denumire indicator	Credite de angajament	Credite bugetare		Angajamente bugetare	Angajamente legale	Plati efectuate	Angajamente legale de platit	Cheltuieli efective
								initiale	definitive					
A						B	1	2	3	4	5	6	7=5-6	8
						stat		294.000	482.000	482.000	440.689	440.689		493.227
	10	03	02			Contributii de asigurari de somaj		10.000	16.000	16.000	14.885	14.885		15.352
	10	03	03			Contributii de asigurari sociale de sanatate		98.000	159.000	159.000	157.963	157.963		162.818
	10	03	04			Contributii de asigurari pentru accidente de munca si boli profesionale		3.000	5.000	5.000	4.547	4.547		4.687
	10	03	06			Contributii pentru concedii si indemnizatii		14.000	7.000	7.000	3.521	3.521		26.615
	20					TITLUL II BUNURI SI SERVICII		120.000	221.000	196.142	196.142	153.179	42.963	173.855
	20	01				Bunuri si servicii		45.000	107.600	89.398	89.398	72.116	17.282	75.633
	20	01	01			Furnituri de birou		2.100	6.100	2.637	2.637	2.637		618
	20	01	03			Incalzit, iluminat si forta motrica		10.900	47.200	41.740	41.740	28.445	13.295	41.740
	20	01	04			Apa, canal si salubritate		4.000	11.000	9.500	9.500	6.542	2.958	9.500
	20	01	05			Carburanti si lubrifianti		10.000	12.000	12.000	12.000	12.000		6.758
	20	01	06			Piese de schimb		2.000	4.000	1.745	1.745	1.745		
	20	01	08			Posta, telecomunicatii, radio, tv, internet		4.000	7.800	6.140	6.140	5.629	511	6.096
	20	01	09			Materiale si prestari de servicii cu caracter functional		4.000	5.500	4.753	4.753	4.235	518	2.834
	20	01	30			Alte bunuri si servicii pentru intretinere si functionare		8.000	14.000	10.883	10.883	10.883		8.087
	20	02				Reparatii curente		8.000	43.500	43.145	43.145	17.678	25.467	43.021
	20	05				Bunuri de natura obiectelor de inventar			400	357	357	147	210	
	20	05	30			Alte obiecte de inventar			400	357	357	147	210	
	20	06				Deplasari, detasari, transferari		3.000	1.000	128	128	124	4	124
	20	06	01			Deplasari interne, detasari, transferari		3.000	1.000	128	128	124	4	124



Capi- tol	Sub- capi- tol	Pa- ra- graf	Gru- pa / Titlu	Ar- ti- col	Ali- ne- at	Denumire indicator	Credite de angajament	Credite bugetare		Angajamente bugetare	Angajamente legale	Plati efectuate	Angajamente legale de platit	Cheltuieli efective
								initiale	definitive					
A						B	1	2	3	4	5	6	7=5-6	8
			20	30		Alte cheltuieli		64.000	68.500	63.114	63.114	63.114		55.077
			20	30	30	Alte cheltuieli cu bunuri si servicii		64.000	68.500	63.114	63.114	63.114		55.077
			50			TITLUL V FONDURI DE REZERVA		15.000.000						
			50	04		Fond de rezerva bugetara la dispozitia autoritatilor locale		15.000.000						
5502						TRANZACTII PRIVIND DATORIA PUBLICA SI IMPRUMUTURI		8.080.000	10.480.000	10.480.000	9.891.786	9.891.786		8.227.392
			01			CHELTUIELI CURENTE		8.080.000	10.480.000	10.480.000	9.891.786	9.891.786		8.227.392
			20			TITLUL II BUNURI SI SERVICII		591.000	652.000	652.000	591.000	591.000		366.068
			20	24		Comisioane si alte costuri aferente imprumuturilor		591.000	652.000	652.000	591.000	591.000		366.068
			20	24	01	Comisioane si alte costuri aferente imprumuturilor externe		516.000	577.000	577.000	516.809	516.809		291.538
			20	24	02	Comisioane si alte costuri aferente imprumuturilor interne		75.000	75.000	75.000	74.191	74.191		74.530
			30			TITLUL III DOBANZI		7.489.000	9.828.000	9.828.000	9.300.786	9.300.786		7.861.324
			30	01		Dobanzi aferente datoriei publice interne		3.520.000	3.773.020	3.773.020	3.596.854	3.596.854		3.596.855
			30	01	01	Dobanzi aferente datoriei publice interne directe		3.520.000	3.773.020	3.773.020	3.596.854	3.596.854		3.596.855
			30	02		Dobanzi aferente datoriei publice externe		3.969.000	6.054.980	6.054.980	5.703.932	5.703.932		4.264.469
			30	02	03	Dobanzi aferente creditelor externe garantate si/sau directe subimprumutate		3.969.000	6.054.980	6.054.980	5.703.932	5.703.932		4.264.469
6000	02					Partea II-a APARARE, ORDINE PUBLICA SI SIGURANTA NATIONALA		14.701.000	19.244.000	19.167.659	18.062.877	17.908.599	154.278	17.975.906



Capi- tol	Sub- capi- tol	Pa- ra- graf	Gru- pa / Titlu	Ar- ti- col	Ali- ne- at	Denumire indicator	Credite de angajament	Credite bugetare		Angajamente bugetare	Angajamente legale	Plati efectuate	Angajamente legale de platit	Cheltuieli efective
								initiale	definitive					
A						B	I	2	3	4	5	6	7=5-6	8
						intretinere si functionare		500	500	357	357	357		357
	20	02				Reparatii curente			334.000	323.551	323.551	322.511	1.040	323.551
	20	05				Bunuri de natura obiectelor de inventar		4.000	34.500	33.811	33.811	15.683	18.128	4.647
	20	05	01			Uniforme si echipament								1.880
	20	05	30			Alte obiecte de inventar		4.000	34.500	33.811	33.811	15.683	18.128	2.767
	20	30				Alte cheltuieli		3.000	11.000	6.752	6.752	5.413	1.339	5.413
	20	30	30			Alte cheltuieli cu bunuri si servicii		3.000	11.000	6.752	6.752	5.413	1.339	5.413
	51					TITLUL VI TRANSFERURI INTRE UNITATI ALE ADMINISTRATIEI PUBLICE		14.000.000	17.737.000	17.737.000	16.642.644	16.642.644		16.642.644
	51	01				Transferuri curente		14.000.000	17.737.000	17.737.000	16.642.644	16.642.644		16.642.644
	51	01	01			Transferuri catre institutiile publice		14.000.000	17.737.000	17.737.000	16.642.644	16.642.644		16.642.644
	84					PLATI EFECTUATE IN ANII PRECEDENTI SI RECUPERATE IN ANUL CURENT				-3.411	-3.411	-3.411		
	85					Titlul XIX PLATI EFECTUATE IN ANII PRECEDENTI SI RECUPERATE IN ANUL CURENT				-3.411	-3.411	-3.411		
	85	01				Plati efectuate in anii precedenti si recuperate in anul curent				-3.411	-3.411	-3.411		
	85	01	01			Plati efectuate in anii precedenti si recuperate in anul curent (SF)				-3.411	-3.411	-3.411		
6500	02					Partea III-a CHELTUIELI SOCIAL-CULTURALE		261.007.000	331.352.800	328.553.049	315.376.561	306.844.511	8.532.050	312.862.575
6502						INVATAMANT		165.117.000	204.460.000	203.134.168	200.831.398	196.278.523	4.552.875	201.430.504
	01					CHELTUIELI CURENTE		165.169.000	204.514.000	203.242.800	200.940.030	196.387.155	4.552.875	201.430.504
	10					TITLUL I CHELTUIELI DE PERSONAL		139.663.000	168.678.000	168.678.000	167.697.064	167.697.064		169.500.395
	10	01				Cheltuieli salariale in bani		113.310.700	137.166.460	137.166.460	136.531.749	136.531.749		138.013.998
	10	01	01			Salarii de baza		103.599.250	125.638.700	125.638.700	125.587.575	125.587.575		126.955.224

Capi- tol	Sub- capi- tol	Pa- ra- graf	Gru- pa / Titlu	Ar- ti- col	Ali- ne- at	Denumire indicator	Credite de angajament	Credite bugetare		Angajamente bugetare	Angajamente legale	Plati efectuate	Angajamente legale de platit	Cheltuieli efective
								initiale	definitive					
A						B	I	2	3	4	5	6	7=5-6	8
			10	01	05	Sporuri pentru conditii de munca		41.800	85.690	85.690	85.407	85.407		86.384
			10	01	06	Alte sporuri		590.850	483.170	483.170	475.708	475.708		476.798
			10	01	07	Ore suplimentare								410
			10	01	10	Fond pentru posturi ocupate prin cumul		161.700	288.900	288.900	286.868	286.868		331.871
			10	01	11	Fond aferent platii cu ora		8.880.900	10.443.060	10.443.060	9.870.456	9.870.456		9.937.189
			10	01	13	Indemnizatii de delegare		1.000	1.000	1.000	340	340		340
			10	01	30	Alte drepturi salariale in bani		35.200	225.940	225.940	225.395	225.395		225.782
			10	03		Contributii		26.352.300	31.511.540	31.511.540	31.165.315	31.165.315		31.486.397
			10	03	01	Contributii de asigurari sociale de stat		18.115.800	22.109.010	22.109.010	21.954.111	21.954.111		22.187.391
			10	03	02	Contributii de asigurari de somaj		644.100	684.710	684.710	642.447	642.447		650.633
			10	03	03	Contributii de asigurari sociale de sanatate		6.026.700	7.176.950	7.176.950	7.108.179	7.108.179		7.199.072
			10	03	04	Contributii de asigurari pentru accidente de munca si boli profesionale		283.700	257.760	257.760	238.240	238.240		241.495
			10	03	06	Contributii pentru concedii si indemnizatii		1.282.000	1.283.110	1.283.110	1.222.338	1.222.338		1.207.806
			20			TITLUL II BUNURI SI SERVICII		21.000.000	30.385.000	29.314.561	28.375.926	23.823.051	4.552.875	27.066.258
			20	01		Bunuri si servicii		15.675.900	19.742.240	18.921.519	17.983.362	17.422.968	560.394	18.357.722
			20	01	01	Furnituri de birou		242.100	262.620	188.093	188.033	178.890	9.143	198.595
			20	01	02	Materiale pentru curatenie		348.100	458.060	375.253	375.192	359.998	15.194	394.121
			20	01	03	Incalzit, iluminat si forta motrica		8.367.700	10.621.270	10.621.270	9.944.897	9.644.963	299.934	9.991.599
			20	01	04	Apa, canal si salubritate		1.824.300	2.338.150	2.280.978	2.094.413	2.001.416	92.997	2.078.228
			20	01	05	Carburanti si lubrifianti		48.500	83.400	81.355	81.355	81.355		81.420
			20	01	06	Piese de schimb		23.000	30.700	24.333	24.333	24.333		26.549
			20	01	07	Transport		148.500	127.520	100.302	100.302	99.909	393	98.831

Capi- tol	Sub- capi- tol	Pa- ra- graf	Gru- pa / Titlu	Ar- ti- col	Ali- ne- at	Denumire indicator	Credite de angajament	Credite bugetare		Angajamente bugetare	Angajamente legale	Plati efectuate	Angajamente legale de platit	Cheltuieli efective
								initiale	definitive					
A						B	1	2	3	4	5	6	7=5-6	8
			20	01	08	Posta, telecomunicatii, radio, tv, internet		502.300	550.620	493.143	492.840	485.164	7.676	501.327
			20	01	09	Materiale si prestari de servicii cu caracter functional		1.188.100	1.766.550	1.671.575	1.596.780	1.551.733	45.047	1.706.432
			20	01	30	Alte bunuri si servicii pentru intretinere si functionare		2.983.300	3.503.350	3.085.217	3.085.217	2.995.207	90.010	3.280.620
			20	02		Reparatii curente		3.670.000	7.445.500	7.435.804	7.435.804	3.544.350	3.891.454	6.696.143
			20	03		Hrana		45.000	46.500	40.552	40.552	40.552		44.914
			20	03	01	Hrana pentru oameni		45.000	46.500	40.552	40.552	40.552		44.914
			20	04		Medicamente si materiale sanitare		1.400	2.500	428	428	428		765
			20	04	01	Medicamente		200						
			20	04	02	Materiale sanitare		200						
			20	04	04	Dezinfectanti		1.000	2.500	428	428	428		765
			20	05		Bunuri de natura obiectelor de inventar		415.000	1.647.200	1.531.038	1.530.560	1.453.256	77.304	498.983
			20	05	01	Uniforme si echipament			1.320	1.320	1.320	1.320		
			20	05	03	Lenjerie si accesorii de pat								120
			20	05	30	Alte obiecte de inventar		415.000	1.645.880	1.529.718	1.529.240	1.451.936	77.304	498.863
			20	06		Deplasari, detasari, transferari		1.000	4.500	2.807	2.807	2.807		2.807
			20	06	01	Deplasari interne, detasari, transferari		1.000	4.500	2.807	2.807	2.807		2.807
			20	09		Materiale de laborator								38
			20	11		Carti, publicatii si materiale documentare		2.400	3.800	3.577	3.577	3.577		5.461
			20	13		Pregatire profesionala		116.400	94.480	62.921	62.921	62.321	600	67.238
			20	14		Protectia muncii		600	7.400	6.032	6.032	5.407	625	5.457
			20	30		Alte cheltuieli		1.072.300	1.390.880	1.309.883	1.309.883	1.287.385	22.498	1.386.730
			20	30	04	Chirii		156.000	154.000	154.000	154.000	141.125	12.875	153.954

Capi- tol	Sub- capi- tol	Pa- ra- graf	Gru- pa / Titlu	Ar- ti- col	Ali- ne- at	Denumire indicator	Credite de angajament	Credite bugetare		Angajamente bugetare	Angajamente legale	Plati efectuate	Angajamente legale de platit	Cheltuieli efective
								initiale	definitive					
A						B	1	2	3	4	5	6	7=5-6	8
			20	30	30	Alte cheltuieli cu bunuri si servicii		916.300	1.236.880	1.155.883	1.155.883	1.146.260	9.623	1.232.776
			55			TITLUL VII ALTE TRANSFERURI		953.000	946.000	946.000	913.375	913.375		913.375
			55	01		A. Transferuri interne		953.000	946.000	946.000	913.375	913.375		913.375
			55	01	63	Finantarea invatamantului particular sau confesional acreditat		953.000	946.000	946.000	913.375	913.375		913.375
			57			TITLUL VIII ASISTENTA SOCIALA		2.153.000	1.677.000	1.677.000	1.326.426	1.326.426		1.323.237
			57	02		Ajutoare sociale		2.153.000	1.677.000	1.677.000	1.326.426	1.326.426		1.323.237
			57	02	01	Ajutoare sociale in numerar		1.467.800	1.622.000	1.622.000	1.290.576	1.290.576		1.286.937
			57	02	02	Ajutoare sociale in natura		10.200						
			57	02	03	Tichiete de cresa si tichete sociale pentru gradinita		675.000	55.000	55.000	35.850	35.850		36.300
			59			TITLUL XI ALTE CHELTUIELI		1.400.000	2.828.000	2.627.239	2.627.239	2.627.239		2.627.239
			59	01		Burse		1.400.000	2.828.000	2.627.239	2.627.239	2.627.239		2.627.239
			84			PLATI EFECTUATE IN ANII PRECEDENTI SI RECUPERATE IN ANUL CURENT		-52.000	-54.000	-108.632	-108.632	-108.632		
			85			Titlul XIX PLATI EFECTUATE IN ANII PRECEDENTI SI RECUPERATE IN ANUL CURENT		-52.000	-54.000	-108.632	-108.632	-108.632		
			85	01		Plati efectuate in anii precedenti si recuperate in anul curent		-52.000	-54.000	-108.632	-108.632	-108.632		
			85	01	01	Plati efectuate in anii precedenti si recuperate in anul curent (SF)		-52.000	-54.000	-108.632	-108.632	-108.632		
6602						SANATATE		14.227.000	17.096.000	16.850.107	13.354.355	13.354.355		13.389.637
			01			CHELTUIELI CURENTE		14.227.000	17.096.000	16.851.164	13.355.412	13.355.412		13.389.637
			10			TITLUL I CHELTUIELI DE PERSONAL		7.300.000	7.300.000	7.300.000	6.488.425	6.488.425		6.504.693
			10	01		Cheltuieli salariale in bani		5.972.000	5.972.000	5.972.000	5.350.667	5.350.667		5.308.023







Capi- tol	Sub- capi- tol	Pa- ra- graf	Gru- pa / Titlu	Ar- ti- col	Ali- ne- at	Denumire indicator	Credite de angajament	Credite bugetare		Angajamente bugetare	Angajamente legale	Plati efectuate	Angajamente legale de platit	Cheltuieli efective
								initiale	definitive					
A						B	I	2	3	4	5	6	7=5-6	8
						domeniul sanatatii		5.370.000	8.039.000	8.039.000	5.862.151	5.862.151		5.862.151
		84				PLATI EFECTUATE IN ANII PRECEDENTI SI RECUPERATE IN ANUL CURENT				-1.057	-1.057	-1.057		
		85				Titlul XIX PLATI EFECTUATE IN ANII PRECEDENTI SI RECUPERATE IN ANUL CURENT				-1.057	-1.057	-1.057		
		85	01			Plati efectuate in anii precedenti si recuperate in anul curent				-1.057	-1.057	-1.057		
		85	01	01		Plati efectuate in anii precedenti si recuperate in anul curent (SF)				-1.057	-1.057	-1.057		
6702						CULTURA, RECREERE SI RELIGIE		31.113.000	49.521.000	48.315.777	44.893.049	41.460.103	3.432.946	40.837.186
		01				CHELTUIELI CURENTE		31.123.000	49.533.000	48.327.806	44.905.078	41.472.132	3.432.946	40.837.186
		20				TITLUL II BUNURI SI SERVICII		11.123.000	17.800.000	16.594.806	16.594.806	13.161.860	3.432.946	14.652.421
		20	01			Bunuri si servicii		8.421.000	12.668.000	12.002.784	12.002.784	9.936.411	2.066.373	11.286.344
		20	01	02		Materiale pentru curatenie		30.000	30.000	4.198	4.198	4.198		4.045
		20	01	03		Incalzit, iluminat si forta motrica		1.300.000	1.597.000	1.395.424	1.395.424	1.066.271	329.153	1.395.078
		20	01	04		Apa, canal si salubritate		280.000	464.000	462.853	462.853	333.000	129.853	462.853
		20	01	08		Posta, telecomunicatii, radio, tv, internet		8.000	8.000	4.769	4.769	4.411	358	4.333
		20	01	09		Materiale si prestari de servicii cu caracter functional		6.753.000	10.520.000	10.128.939	10.128.939	8.524.408	1.604.531	9.415.912
		20	01	30		Alte bunuri si servicii pentru intretinere si functionare		50.000	49.000	6.601	6.601	4.123	2.478	4.123
		20	02			Reparatii curente		1.000.000	1.400.000	1.023.113	1.023.113	625.850	397.263	792.808
		20	05			Bunuri de natura obiectelor de inventar		152.000	152.000	151.606	151.606	151.606		
		20	05	30		Alte obiecte de inventar		152.000	152.000	151.606	151.606	151.606		

Capi- tol	Sub- capi- tol	Pa- ra- graf	Gru- pa / Titlu	Ar- ti- col	Ali- ne- at	Denumire indicator	Credite de angajament	Credite bugetare		Angajamente bugetare	Angajamente legale	Plati efectuate	Angajamente legale de platit	Cheltuieli efective
								initiale	definitive					
A						B	I	2	3	4	5	6	7=5-6	8
			20	30		Alte cheltuieli		1.550.000	3.580.000	3.417.303	3.417.303	2.447.993	969.310	2.573.269
			20	30	30	Alte cheltuieli cu bunuri si servicii		1.550.000	3.580.000	3.417.303	3.417.303	2.447.993	969.310	2.573.269
			51			TITLUL VI TRANSFERURI INTRE UNITATI ALE ADMINISTRATIEI PUBLICE		13.000.000	17.623.000	17.623.000	15.415.509	15.415.509		15.415.509
			51	01		Transferuri curente		13.000.000	17.623.000	17.623.000	15.415.509	15.415.509		15.415.509
			51	01	01	Transferuri catre institutiile publice		13.000.000	17.623.000	17.623.000	15.415.509	15.415.509		15.415.509
			59			TITLUL XI ALTE CHELTUIELI		7.000.000	14.110.000	14.110.000	12.894.763	12.894.763		10.769.256
			59	11		Asociatii si fundatii		6.200.000	12.640.000	12.640.000	12.216.230	12.216.230		10.105.723
			59	12		Sustinerea cultelor		800.000	1.470.000	1.470.000	678.533	678.533		663.533
			84			PLATI EFECTUATE IN ANII PRECEDENTI SI RECUPERATE IN ANUL CURENT		-10.000	-12.000	-12.029	-12.029	-12.029		
			85			Titlul XIX PLATI EFECTUATE IN ANII PRECEDENTI SI RECUPERATE IN ANUL CURENT		-10.000	-12.000	-12.029	-12.029	-12.029		
			85	01		Plati efectuate in anii precedenti si recuperate in anul curent		-10.000	-12.000	-12.029	-12.029	-12.029		
			85	01	01	Plati efectuate in anii precedenti si recuperate in anul curent (SF)		-10.000	-12.000	-12.029	-12.029	-12.029		
6802						ASIGURARI SI ASISTENTA SOCIALA		50.550.000	60.275.800	60.252.997	56.297.759	55.751.530	546.229	57.205.248
			01			CHELTUIELI CURENTE		50.606.000	60.331.800	60.331.800	56.376.562	55.830.333	546.229	57.205.248
			10			TITLUL I CHELTUIELI DE PERSONAL		19.500.000	23.190.000	23.190.000	22.849.886	22.849.886		23.310.672
			10	01		Cheltuieli salariale in bani		15.892.500	18.795.300	18.795.300	18.700.527	18.700.527		19.011.630
			10	01	01	Salarii de baza		15.295.500	18.018.500	18.018.500	17.945.730	17.945.730		18.236.087
			10	01	05	Sporuri pentru conditii de munca		456.000	588.100	588.100	575.345	575.345		593.592
			10	01	06	Alte sporuri		4.000	7.700	7.700	5.908	5.908		5.908
			10	01	30	Alte drepturi salariale in bani		137.000	181.000	181.000	173.544	173.544		176.043

Capi- tol	Sub- capi- tol	Pa- ra- graf	Gru- pa / Titlu	Ar- ti- col	Ali- ne- at	Denumire indicator	Credite de angajament	Credite bugetare		Angajamente bugetare	Angajamente legale	Plati efectuate	Angajamente legale de platit	Cheltuieli efective
								initiale	definitive					
A						B	I	2	3	4	5	6	7=5-6	8
			10	03		Contributii		3.607.500	4.394.700	4.394.700	4.149.359	4.149.359		4.299.042
			10	03	01	Contributii de asigurari sociale de stat		2.501.600	3.011.170	3.011.170	2.961.425	2.961.425		3.019.393
			10	03	02	Contributii de asigurari de somaj		85.200	121.800	121.800	92.456	92.456		94.195
			10	03	03	Contributii de asigurari sociale de sanatate		855.000	1.071.200	1.071.200	971.396	971.396		990.025
			10	03	04	Contributii de asigurari pentru accidente de munca si boli profesionale		32.200	44.030	44.030	32.900	32.900		33.598
			10	03	06	Contributii pentru concedii si indemnizatii		133.500	146.500	146.500	91.182	91.182		161.831
			20			TITLUL II BUNURI SI SERVICII		5.041.000	6.807.800	6.807.800	6.083.217	5.536.988	546.229	6.174.122
			20	01		Bunuri si servicii		2.123.900	2.871.600	2.871.600	2.701.168	2.387.029	314.139	2.587.804
			20	01	01	Furnituri de birou		22.000	42.200	42.200	36.982	29.590	7.392	30.198
			20	01	02	Materiale pentru curatenie		65.000	115.500	115.500	102.791	87.371	15.420	101.346
			20	01	03	Incalzit, iluminat si forta motrica		459.900	549.200	549.200	515.214	489.346	25.868	458.961
			20	01	04	Apa, canal si salubritate		105.000	214.450	214.450	202.286	177.016	25.270	192.452
			20	01	05	Carburanti si lubrifianti		33.000	30.000	30.000	26.890	26.890		26.877
			20	01	06	Piese de schimb		4.000	600	600	400	400		400
			20	01	07	Transport		724.000	757.350	757.350	757.350	688.630	68.720	751.825
			20	01	08	Posta, telecomunicatii, radio, tv, internet		35.000	52.900	52.900	47.361	44.421	2.940	47.337
			20	01	09	Materiale si prestari de servicii cu caracter functional		345.000	544.650	544.650	509.692	478.382	31.310	527.298
			20	01	30	Alte bunuri si servicii pentru intretinere si functionare		331.000	564.750	564.750	502.202	364.983	137.219	451.110
			20	02		Reparatii curente		120.000	79.000	79.000	77.953	75.816	2.137	88.830

Capi- tol	Sub- capi- tol	Pa- ra- graf	Gru- pa / Titlu	Ar- ti- col	Ali- ne- at	Denumire indicator	Credite de angajament	Credite bugetare		Angajamente bugetare	Angajamente legale	Plati efectuate	Angajamente legale de platit	Cheltuieli efective
								initiale	definitive					
A						B	1	2	3	4	5	6	7=5-6	8
			20	03		Hrana		2.260.900	3.173.100	3.173.100	2.677.219	2.517.606	159.613	3.117.357
			20	03	01	Hrana pentru oameni		2.260.900	3.173.100	3.173.100	2.677.219	2.517.606	159.613	3.117.357
			20	04		Medicamente si materiale sanitare		43.600	48.500	48.500	46.356	34.568	11.788	39.099
			20	04	01	Medicamente		32.400	40.400	40.400	39.944	29.254	10.690	34.532
			20	04	02	Materiale sanitare		5.200	5.900	5.900	4.402	3.549	853	3.203
			20	04	04	Dezinfectanti		6.000	2.200	2.200	2.010	1.765	245	1.364
			20	05		Bunuri de natura obiectelor de inventar		106.000	207.000	207.000	190.667	132.472	58.195	62.591
			20	05	01	Uniforme si echipament		23.000	45.000	45.000	38.977	19.495	19.482	30.162
			20	05	03	Lenjerie si accesorii de pat		17.000	21.000	21.000	18.699	11.749	6.950	17.944
			20	05	30	Alte obiecte de inventar		66.000	141.000	141.000	132.991	101.228	31.763	14.485
			20	11		Carti, publicatii si materiale documentare		8.500	9.200	9.200	6.642	6.285	357	8.519
			20	13		Pregatire profesionala		37.000	1.200	1.200	1.200	1.200		1.200
			20	14		Protectia muncii		18.000	14.500	14.500	12.338	12.338		13.195
			20	25		Cheltuieli judiciare si extrajudiciare derivate din actiuni in reprezentarea intereselor statului, potrivit dispozitiilor legale		3.000	2.500	2.500	2.500	2.500		2.500
			20	30		Alte cheltuieli		320.100	401.200	401.200	367.174	367.174		253.027
			20	30	01	Reclama si publicitate		500						
			20	30	03	Prime de asigurare non-viata		26.500	11.500	11.500	7.492	7.492		7.492
			20	30	30	Alte cheltuieli cu bunuri si servicii		293.100	389.700	389.700	359.682	359.682		245.535
			51			TITLUL VI TRANSFERURI INTRE UNITATI ALE ADMINISTRATIEI PUBLICE		7.941.000	8.294.000	8.294.000	6.736.948	6.736.948		6.736.948
			51	01		Transferuri curente		7.941.000	8.294.000	8.294.000	6.736.948	6.736.948		6.736.948
			51	01	01	Transferuri catre institutiile publice		5.500.000	5.874.000	5.874.000	4.941.558	4.941.558		4.941.558

Capi- tol	Sub- capi- tol	Pa- ra- graf	Gru- pa / Titlu	Ar- ti- col	Ali- ne- at	Denumire indicator	Credite de angajament	Credite bugetare		Angajamente bugetare	Angajamente legale	Plati efectuate	Angajamente legale de platit	Cheltuieli efective
								initiale	definitive					
A						B	I	2	3	4	5	6	7=5-6	8
			51	01	39	Transferuri din bugetele locale pentru finantarea unitatilor de asistenta sociala si medico-sociale		2.441.000	2.420.000	2.420.000	1.795.390	1.795.390		1.795.390
			57			TITLUL VIII ASISTENTA SOCIALA		16.232.000	20.148.000	20.148.000	18.939.478	18.939.478		19.216.473
			57	02		Ajutoare sociale		16.232.000	20.148.000	20.148.000	18.939.478	18.939.478		19.216.473
			57	02	01	Ajutoare sociale in numerar		15.418.000	19.347.000	19.347.000	18.696.688	18.696.688		18.808.155
			57	02	02	Ajutoare sociale in natura		814.000	801.000	801.000	242.790	242.790		408.318
			59			TITLUL XI ALTE CHELTUIELI		1.892.000	1.892.000	1.892.000	1.767.033	1.767.033		1.767.033
			59	11		Asociatii si fundatii		1.892.000	1.892.000	1.892.000	1.767.033	1.767.033		1.767.033
			84			PLATI EFECTUATE IN ANII PRECEDENTI SI RECUPERATE IN ANUL CURENT		-56.000	-56.000	-78.803	-78.803	-78.803		
			85			Titlul XIX PLATI EFECTUATE IN ANII PRECEDENTI SI RECUPERATE IN ANUL CURENT		-56.000	-56.000	-78.803	-78.803	-78.803		
			85	01		Plati efectuate in anii precedenti si recuperate in anul curent		-56.000	-56.000	-78.803	-78.803	-78.803		
			85	01	01	Plati efectuate in anii precedenti si recuperate in anul curent (SF)		-56.000	-56.000	-78.803	-78.803	-78.803		
7000	02					Partea IV-a SERVICII SI DEZVOLTARE PUBLICA, LOCUINTE, MEDIU SI APE		52.756.000	70.349.000	69.409.547	66.100.880	53.558.504	12.542.376	63.311.075
7002						LOCUINTE, SERVICII SI DEZVOLTARE		19.132.000	29.032.000	28.448.499	27.311.394	20.926.116	6.385.278	23.876.901
			01			CHELTUIELI CURENTE		19.162.000	29.263.000	28.702.552	27.565.447	21.180.169	6.385.278	23.876.901
			10			TITLUL I CHELTUIELI DE PERSONAL		139.000	240.000	240.000	234.425	234.425		244.517
			10	01		Cheltuieli salariale in bani		108.500	195.200	195.200	192.781	192.781		199.681
			10	01	01	Salarii de baza		108.000	194.700	194.700	192.781	192.781		199.681
			10	01	13	Indemnizatii de delegare		500	500	500				

Capi- tol	Sub- capi- tol	Pa- ra- graf	Gru- pa / Titlu	Ar- ti- col	Ali- ne- at	Denumire indicator	Credite de angajament	Credite bugetare		Angajamente bugetare	Angajamente legale	Plati efectuate	Angajamente legale de platit	Cheltuieli efective
								initiale	definitive					
A						B	1	2	3	4	5	6	7=5-6	8
			10	03		Contributii		30.500	44.800	44.800	41.644	41.644		44.836
			10	03	01	Contributii de asigurari sociale de stat		20.000	31.000	31.000	30.448	30.448		31.539
			10	03	02	Contributii de asigurari de somaj		2.000	2.000	2.000	885	885		919
			10	03	03	Contributii de asigurari sociale de sanatate		7.000	10.300	10.300	10.023	10.023		10.382
			10	03	04	Contributii de asigurari pentru accidente de munca si boli profesionale		500	500	500	288	288		298
			10	03	06	Contributii pentru concedii si indemnizatii		1.000	1.000	1.000				1.698
			20			TITLUL II BUNURI SI SERVICII		16.023.000	25.323.000	24.762.552	24.762.552	18.377.274	6.385.278	20.530.482
			20	01		Bunuri si servicii		12.908.000	19.021.700	18.496.980	18.496.980	14.460.564	4.036.416	17.455.153
			20	01	03	Incalzit, iluminat si forta motrica								5
			20	01	04	Apa, canal si salubritate		85.000	162.700	158.959	158.959	108.637	50.322	158.959
			20	01	09	Materiale si prestari de servicii cu caracter functional		12.818.000	18.854.000	18.337.416	18.337.416	14.351.322	3.986.094	16.921.473
			20	01	30	Alte bunuri si servicii pentru intretinere si functionare		5.000	5.000	605	605	605		374.716
			20	02		Reparatii curente		1.315.000	2.357.000	2.356.756	2.356.756	1.625.541	731.215	2.241.103
			20	05		Bunuri de natura obiectelor de inventar			247.000	246.999	246.999	184.071	62.928	
			20	05	30	Alte obiecte de inventar			247.000	246.999	246.999	184.071	62.928	
			20	30		Alte cheltuieli		1.800.000	3.697.300	3.661.817	3.661.817	2.107.098	1.554.719	834.226
			20	30	30	Alte cheltuieli cu bunuri si servicii		1.800.000	3.697.300	3.661.817	3.661.817	2.107.098	1.554.719	834.226
			55			TITLUL VII ALTE TRANSFERURI		3.000.000	3.700.000	3.700.000	2.568.470	2.568.470		3.101.902
			55	01		A. Transferuri interne		3.000.000	3.700.000	3.700.000	2.568.470	2.568.470		3.101.902
			55	01	18	Alte transferuri curente interne		3.000.000	3.700.000	3.700.000	2.568.470	2.568.470		3.101.902









Capi- tol	Sub- capi- tol	Pa- ra- graf	Gru- pa / Titlu	Ar- ti- col	Ali- ne- at	Denumire indicator	Credite de angajament	Credite bugetare		Angajamente bugetare	Angajamente legale	Plati efectuate	Angajamente legale de platit	Cheltuieli efective
								initiale	definitive					
A						B	1	2	3	4	5	6	7=5-6	8
						intretinere si functionare		200.000	200.000	168.732	168.732	168.732		204.552
	20	02				Reparatii curente		12.718.000	20.899.000	15.835.705	15.835.705	12.241.482	3.594.223	13.027.508
	20	05				Bunuri de natura obiectelor de inventar		94.000	94.000	93.854	93.854	93.854		36.223
	20	05	30			Alte obiecte de inventar		94.000	94.000	93.854	93.854	93.854		36.223
	40					TITLUL IV SUBVENTII		20.000.000	35.000.000	35.000.000	31.506.107	31.506.107		32.673.527
	40	03				Subventii pentru acoperirea diferentelor de pret si tarif		20.000.000	35.000.000	35.000.000	31.506.107	31.506.107		32.673.527
	79					OPERATIUNI FINANCIARE		9.460.000	11.660.000	11.660.000	9.460.000	9.460.000		
	81					TITLUL XVII RAMBURSARI DE CREDITE		9.460.000	11.660.000	11.660.000	9.460.000	9.460.000		
	81	01				Rambursari de credite externe			2.200.000	2.200.000				
	81	01	05			Rambursari de credite aferente datoriei publice externe locale			2.200.000	2.200.000				
	81	02				Rambursari de credite interne		9.460.000	9.460.000	9.460.000	9.460.000	9.460.000		
	81	02	05			Rambursari de credite aferente datoriei publice interne locale		9.460.000	9.460.000	9.460.000	9.460.000	9.460.000		
9902	96					excedent/deficit sect funct						2.476.292		

Conducatorul institutiei,


Conducatorul compartimentului  
financiar-contabil



## TOTAL JUDET GALATI

CONTUL DE EXECUTIE AL BUGETULUI LOCAL - CHELTUIELI  
SECTIUNEA DE DEZVOLTARE  
31.12.2017

Pag. 1 - lei-

Capi- tol	Sub- capi- tol	Pa- ra- graf	Gru- pa / Titlu	Ar- ti- col	Ali- ne- at	Denumire indicator	Credite de angajament	Credite bugetare		Angajamente bugetare	Angajamente legale	Plati efectuate	Angajamente legale de platit	Cheltuieli efective
								initiale	definitive					
A						B	1	2	3	4	5	6	7=5-6	8
5002						TOTAL CHELTUIELI	509.564.312	66.293.000	55.401.360	46.621.225	45.520.890	38.566.322	6.954.568	70.587.936
						01 CHELTUIELI CURENTE	220.000	2.844.000	2.337.000	2.203.440	1.649.762	1.649.762		3.981.248
						51 TITLUL VI TRANSFERURI INTRE UNITATI ALE ADMINISTRATIEI PUBLICE		2.719.000	2.117.000	2.117.000	1.563.322	1.563.322		1.563.322
						51 02 Transferuri de capital		2.719.000	2.117.000	2.117.000	1.563.322	1.563.322		1.563.322
						51 02 28 Transferuri din bugetele locale pentru finantarea cheltuielilor de capital din domeniul sanatatii		2.509.000	1.870.000	1.870.000	1.494.897	1.494.897		1.494.897
						51 02 29 Alte transferuri de capital catre instituti publice		210.000	247.000	247.000	68.425	68.425		68.425
						56 TITLUL VIII PROIECTE CU FINANTARE DIN FONDURI EXTERNE NERAMBURSABILE (FEN) POSTADERARE								2.342.687
						56 01 Programe din Fondul European de Dezvoltare Regionala (FEDR)								2.316.507
						56 01 01 Finantarea nationala								845.843
						56 01 02 Finantarea externa nerambursabila								100.543
						56 01 03 Cheltuieli neeligibile								1.370.121
						56 08 Programe Instrumentul European de Vecinatate si Parteneriat(ENP)								26.180
						56 08 01 Finantare nationala								2.205
						56 08 02 Finantarea externa nerambursabila								19.790
						56 08 03 Cheltuieli neeligibile								4.185
						58 TITLUL X PROIECTE CU FINANTARE DIN FONDURI EXTERNE NERAMBURSABILE CADRULUI FINANCIAR 2014-2020	220.000	125.000	220.000	86.440	86.440	86.440		75.239

Capi- tol	Sub- capi- tol	Pa- ra- graf	Gru- pa / Titlu	Ar- ti- col	Ali- ne- at	Denumire indicator	Credite de angajament	Credite bugetare		Angajamente bugetare	Angajamente legale	Plati efectuate	Angajamente legale de platit	Cheltuieli efective
								initiale	definitive					
A						B	1	2	3	4	5	6	7=5-6	8
			58	01		Programe din Fondul European de Dezvoltare Regionala (FEDR)	129.000	125.000	129.000	50.887	50.887	50.887		41.949
			58	01	01	Finantarea nationala	21.000	19.000	21.000	7.633	7.633	7.633		6.162
			58	01	02	Finantarea externa nerambursabila	108.000	106.000	108.000	43.254	43.254	43.254		35.000
			58	01	03	Cheltuieli neeligibile								787
			58	02		Programe din Fondul Social European (FSE)	91.000		91.000	35.553	35.553	35.553		33.290
			58	02	01	Finantarea nationala	4.000		4.000	2.914	2.914	2.914		4.155
			58	02	02	Finantarea externa nerambursabila	87.000		87.000	32.639	32.639	32.639		29.135
			70			CHELTUIELI DE CAPITAL	509.344.312	63.449.000	53.064.360	44.487.728	43.941.071	36.986.503	6.954.568	66.606.688
			71			TITLUL XIII ACTIVE NEFINANCIARE	508.459.312	63.349.000	52.179.360	44.287.728	43.741.071	36.786.503	6.954.568	66.606.688
			71	01		Active fixe	508.132.093	63.078.000	51.847.640	44.000.473	43.453.816	36.503.823	6.949.993	66.606.688
			71	01	01	Constructii	492.509.777	43.484.000	39.698.440	36.177.214	35.720.609	31.851.590	3.869.019	58.753.673
			71	01	02	Masini, echipamente si mijloace de transport	5.466.000	12.442.000	3.534.000	1.884.237	1.794.617	1.166.631	627.986	4.071.514
			71	01	03	Mobilier, aparatura birotica si alte active corporale	145.000		147.700	140.296	140.296	62.946	77.350	324.111
			71	01	30	Alte active fixe (inclusiv reparatii capitale)	10.011.316	7.152.000	8.467.500	5.798.726	5.798.294	3.422.656	2.375.638	3.457.390
			71	03		Reparatii capitale aferente activelor fixe	327.219	271.000	331.720	287.255	287.255	282.680	4.575	
			72			TITLUL XIV ACTIVE FINANCIARE	885.000	100.000	885.000	200.000	200.000	200.000		
			72	01		Active financiare	885.000	100.000	885.000	200.000	200.000	200.000		
			72	01	01	Participare la capitalul social al societatilor comerciale	885.000	100.000	885.000	200.000	200.000	200.000		
			84			PLATI EFECTUATE IN ANII PRECEDENTI SI RECUPERATE IN ANUL CURENT				-69.943	-69.943	-69.943		

Capi- tol	Sub- capi- tol	Pa- ra- graf	Gru- pa / Titlu	Ar- ti- col	Ali- ne- at	Denumire indicator	Credite de angajament	Credite bugetare		Angajamente bugetare	Angajamente legale	Plati efectuate	Angajamente legale de platit	Cheltuieli efective
								initiale	definitive					
A						B	1	2	3	4	5	6	7=5-6	8
			85			Titlul XIX PLATI EFECTUATE IN ANII PRECEDENTI SI RECUPERATE IN ANUL CURENT				-69.943	-69.943	-69.943		
			85	01		Plati efectuate in anii precedenti si recuperate in anul curent				-69.943	-69.943	-69.943		
			85	01	02	Plati efectuate in anii precedenti si recuperate in anul curent (SD)				-69.943	-69.943	-69.943		
5100	02					Partea I-a SERVICII PUBLICE GENERALE	6.834.262	10.222.000	8.150.000	7.884.651	7.884.651	6.929.950	954.701	10.971.674
5102						AUTORITATI PUBLICE SI ACTIUNI EXTERNE	6.816.262	10.222.000	8.132.000	7.884.651	7.884.651	6.929.950	954.701	10.957.219
			70			CHELTUIELI DE CAPITAL	6.816.262	10.222.000	8.132.000	7.886.047	7.886.047	6.931.346	954.701	10.957.219
			71			TITLUL XIII ACTIVE NEFINANCIARE	6.816.262	10.222.000	8.132.000	7.886.047	7.886.047	6.931.346	954.701	10.957.219
			71	01		Active fixe	6.816.262	10.222.000	8.132.000	7.886.047	7.886.047	6.931.346	954.701	10.957.219
			71	01	01	Constructii	6.237.262	10.000.000	7.553.000	7.315.291	7.315.291	6.689.646	625.645	10.362.720
			71	01	02	Masini, echipamente si mijloace de transport	4.000	4.000	4.000	3.111	3.111	3.111		39.257
			71	01	03	Mobilier, aparatura birotica si alte active corporale	145.000		145.000	140.296	140.296	62.946	77.350	4.525
			71	01	30	Alte active fixe (inclusiv reparatii capitale)	430.000	218.000	430.000	427.349	427.349	175.643	251.706	550.717
			84			PLATI EFECTUATE IN ANII PRECEDENTI SI RECUPERATE IN ANUL CURENT				-1.396	-1.396	-1.396		
			85			Titlul XIX PLATI EFECTUATE IN ANII PRECEDENTI SI RECUPERATE IN ANUL CURENT				-1.396	-1.396	-1.396		
			85	01		Plati efectuate in anii precedenti si recuperate in anul curent				-1.396	-1.396	-1.396		



Capi- tol	Sub- capi- tol	Pa- ra- graf	Gru- pa / Titlu	Ar- ti- col	Ali- ne- at	Denumire indicator	Credite de angajament	Credite bugetare		Angajamente bugetare	Angajamente legale	Plati efectuate	Angajamente legale de platit	Cheltuieli efective	
								initiale	definitive						
A						B	I	2	3	4	5	6	7=5-6	8	
						recuperate in anul curent				-32.512	-32.512	-32.512			
			85	01	02	Plati efectuate in anii precedenti si recuperate in anul curent (SD)				-32.512	-32.512	-32.512			
6500	02					Partea III-a CHELTUIELI SOCIAL-CULTURALE	84.054.011	22.550.000	15.973.200	12.875.925	11.775.590	10.429.232	1.346.358	21.823.895	
6502						INVATAMANT	29.905.855	11.349.000	5.519.000	3.221.551	2.735.268	2.274.349	460.919	4.199.302	
				01		CHELTUIELI CURENTE								20.397	
				56		TITLUL VIII PROIECTE CU FINANTARE DIN FONDURI EXTERNE NERAMBURSABILE (FEN)									
						POSTADERARE								20.397	
				56	01	Programe din Fondul European de Dezvoltare Regionala (FEDR)								20.397	
				56	01	01	Finantarea nationala							3.611	
				56	01	02	Finantarea externa nerambursabila							13.090	
				56	01	03	Cheltuieli neeligibile							3.696	
				70		CHELTUIELI DE CAPITAL	29.905.855	11.349.000	5.519.000	3.222.185	2.735.902	2.274.983	460.919	4.178.905	
				71		TITLUL XIII ACTIVE NEFINANCIARE	29.905.855	11.349.000	5.519.000	3.222.185	2.735.902	2.274.983	460.919	4.178.905	
				71	01	Active fixe	29.623.356	11.088.000	5.232.000	2.958.284	2.472.001	2.012.607	459.394	4.178.905	
				71	01	01	Constructii	28.574.639	600.000	3.039.000	1.828.735	1.372.130	1.049.218	322.912	2.058.254
				71	01	02	Masini, echipamente si mijloace de transport	543.000	10.000.000	1.429.000	685.613	655.993	654.403	1.590	962.127
				71	01	03	Mobilier, aparatura birotica si alte active corporale								275.507
				71	01	30	Alte active fixe (inclusiv reparatii capitale)	505.717	488.000	764.000	443.936	443.878	308.986	134.892	883.017
				71	03	Reparatii capitale aferente activelor fixe	282.499	261.000	287.000	263.901	263.901	262.376	1.525		

Capi- tol	Sub- capi- tol	Pa- ra- graf	Gru- pa / Titlu	Ar- ti- col	Ali- ne- at	Denumire indicator	Credite de angajament	Credite bugetare		Angajamente bugetare	Angajamente legale	Plati efectuate	Angajamente legale de platit	Cheltuieli efective
								initiale	definitive					
A						B	1	2	3	4	5	6	7=5-6	8
			84			PLATI EFECTUATE IN ANII PRECEDENTI SI RECUPERATE IN ANUL CURENT				-634	-634	-634		
			85			Titlul XIX PLATI EFECTUATE IN ANII PRECEDENTI SI RECUPERATE IN ANUL CURENT				-634	-634	-634		
			85	01		Plati efectuate in anii precedenti si recuperate in anul curent				-634	-634	-634		
			85	01	02	Plati efectuate in anii precedenti si recuperate in anul curent (SD)				-634	-634	-634		
6602						SANATATE	5.458.564	9.029.000	7.386.000	7.339.173	6.964.070	6.943.337	20.733	10.274.032
			01			CHELTUIELI CURENTE		2.509.000	1.870.000	1.870.000	1.494.897	1.494.897		2.324.718
			51			TITLUL VI TRANSFERURI INTRE UNITATI ALE ADMINISTRATIEI PUBLICE		2.509.000	1.870.000	1.870.000	1.494.897	1.494.897		1.494.897
			51	02		Transferuri de capital		2.509.000	1.870.000	1.870.000	1.494.897	1.494.897		1.494.897
			51	02	28	Transferuri din bugetele locale pentru finantarea cheltuielilor de capital din domeniul sanatatii		2.509.000	1.870.000	1.870.000	1.494.897	1.494.897		1.494.897
			56			TITLUL VIII PROIECTE CU FINANTARE DIN FONDURI EXTERNE NERAMBURSABILE (FEN) POSTADERARE								829.821
			56	01		Programe din Fondul European de Dezvoltare Regionala (FEDR)								829.821
			56	01	01	Finantarea nationala								829.821
			70			CHELTUIELI DE CAPITAL	5.458.564	6.520.000	5.516.000	5.469.173	5.469.173	5.448.440	20.733	7.949.314
			71			TITLUL XIII ACTIVE NEFINANCIARE	5.458.564	6.520.000	5.516.000	5.469.173	5.469.173	5.448.440	20.733	7.949.314
			71	01		Active fixe	5.458.564	6.520.000	5.516.000	5.469.173	5.469.173	5.448.440	20.733	7.949.314



Capi- tol	Sub- capi- tol	Pa- ra- graf	Gru- pa / Titlu	Ar- ti- col	Ali- ne- at	Denumire indicator	Credite de angajament	Credite bugetare		Angajamente bugetare	Angajamente legale	Plati efectuate	Angajamente legale de platit	Cheltuieli efective
								initiale	definitive					
A						B	1	2	3	4	5	6	7=5-6	8
			71	01	01	Constructii	5.435.564	6.510.000	5.473.000	5.469.173	5.469.173	5.448.440	20.733	7.917.318
			71	01	02	Masini, echipamente si mijloace de transport			20.000					
			71	01	30	Alte active fixe (inclusiv reparatii capitale)	23.000	10.000	23.000					31.996
6702						CULTURA, RECREERE SI RELIGIE	48.160.592	1.335.000	2.198.000	1.587.939	1.587.939	726.636	861.303	5.583.282
			01			CHELTUIELI CURENTE								787
			58			TITLUL X PROIECTE CU FINANTARE DIN FONDURI EXTERNE NERAMBURSABILE CADRULUI FINANCIAR 2014-2020								787
			58	01		Programe din Fondul European de Dezvoltare Regionala (FEDR)								787
			58	01	03	Cheltuieli neeligibile								787
			70			CHELTUIELI DE CAPITAL	48.160.592	1.335.000	2.198.000	1.587.939	1.587.939	726.636	861.303	5.582.495
			71			TITLUL XIII ACTIVE NEFINANCIARE	48.160.592	1.335.000	2.198.000	1.587.939	1.587.939	726.636	861.303	5.582.495
			71	01		Active fixe	48.160.592	1.335.000	2.198.000	1.587.939	1.587.939	726.636	861.303	5.582.495
			71	01	01	Constructii	46.578.329	548.000	498.000	291.372	291.372	55.033	236.339	4.777.653
			71	01	02	Masini, echipamente si mijloace de transport	130.000	120.000	130.000					373.802
			71	01	30	Alte active fixe (inclusiv reparatii capitale)	1.452.263	667.000	1.570.000	1.296.567	1.296.567	671.603	624.964	431.040
6802						ASIGURARI SI ASISTENTA SOCIALA	529.000	837.000	870.200	727.262	488.313	484.910	3.403	1.767.279
			01			CHELTUIELI CURENTE	91.000	210.000	338.000	282.553	103.978	103.978		1.590.766
			51			TITLUL VI TRANSFERURI INTRE UNITATI ALE ADMINISTRATIEI PUBLICE		210.000	247.000	247.000	68.425	68.425		68.425
			51	02		Transferuri de capital		210.000	247.000	247.000	68.425	68.425		68.425



Capi- tol	Sub- capi- tol	Pa- ra- graf	Gru- pa / Titlu	Ar- ti- col	Ali- ne- at	Denumire indicator	Credite de angajament	Credite bugetare		Angajamente bugetare	Angajamente legale	Plati efectuate	Angajamente legale de platit	Cheltuieli efective
								initiale	definitive					
A						B	1	2	3	4	5	6	7=5-6	8
						transport	60.000	10.000	60.000	60.000				122.356
			71	01	03	Mobilier, aparatura birotica si alte active corporale			2.700					31.107
			71	01	30	Alte active fixe (inclusiv reparatii capitale)	334.000	605.000	425.500	370.537	370.163	366.885	3.278	22.682
7000	02					Partea IV-a SERVICII SI DEZVOLTARE PUBLICA, LOCUINTE, MEDIU SI APE	61.125.151	15.921.000	12.595.720	9.365.337	9.365.337	7.329.036	2.036.301	14.290.101
7002						LOCUINTE, SERVICII SI DEZVOLTARE	55.319.828	12.975.000	9.577.000	8.108.887	8.108.887	6.282.399	1.826.488	11.296.497
			01			CHELTUIELI CURENTE	4.000		4.000					3.418
			56			TITLUL VIII PROIECTE CU FINANTARE DIN FONDURI EXTERNE NERAMBURSABILE (FEN) POSTADERARE								3.418
			56	08		Programe Instrumentul European de Vecinatate si Parteneriat(ENP)								3.418
			56	08	01	Finantare nationala								307
			56	08	02	Finantarea externa nerambursabila								2.766
			56	08	03	Cheltuieli neeligibile								345
			58			TITLUL X PROIECTE CU FINANTARE DIN FONDURI EXTERNE NERAMBURSABILE CADRULUI FINANCIAR 2014-2020	4.000		4.000					
			58	01		Programe din Fondul European de Dezvoltare Regionala (FEDR)	4.000		4.000					
			58	01	01	Finantarea nationala	2.000		2.000					
			58	01	02	Finantarea externa nerambursabila	2.000		2.000					
			70			CHELTUIELI DE CAPITAL	55.315.828	12.975.000	9.573.000	8.144.288	8.144.288	6.317.800	1.826.488	11.293.079
			71			TITLUL XIII ACTIVE NEFINANCIARE	54.430.828	12.875.000	8.688.000	7.944.288	7.944.288	6.117.800	1.826.488	11.293.079

Capi- tol	Sub- capi- tol	Pa- ra- graf	Gru- pa / Titlu	Ar- ti- col	Ali- ne- at	Denumire indicator	Credite de angajament	Credite bugetare		Angajamente bugetare	Angajamente legale	Plati efectuate	Angajamente legale de platit	Cheltuieli efective
								initiale	definitive					
A						B	1	2	3	4	5	6	7=5-6	8
			71	01		Active fixe	54.430.828	12.875.000	8.688.000	7.944.288	7.944.288	6.117.800	1.826.488	11.293.079
			71	01	01	Constructii	51.807.949	9.750.000	6.044.000	5.776.678	5.776.678	5.016.641	760.037	10.017.075
			71	01	02	Masini, echipamente si mijloace de transport	377.000	831.000	377.000	348.923	348.923	246.365	102.558	100.978
			71	01	03	Mobilier, aparatura birotica si alte active corporale								1.510
			71	01	30	Alte active fixe (inclusiv reparatii capitale)	2.245.879	2.294.000	2.267.000	1.818.687	1.818.687	854.794	963.893	1.173.516
			72			TITLUL XIV ACTIVE FINANCIARE	885.000	100.000	885.000	200.000	200.000	200.000		
			72	01		Active financiare	885.000	100.000	885.000	200.000	200.000	200.000		
			72	01	01	Participare la capitalul social al societatilor comerciale	885.000	100.000	885.000	200.000	200.000	200.000		
			84			PLATI EFECTUATE IN ANII PRECEDENTI SI RECUPERATE IN ANUL CURENT				-35.401	-35.401	-35.401		
			85			Titlul XIX PLATI EFECTUATE IN ANII PRECEDENTI SI RECUPERATE IN ANUL CURENT				-35.401	-35.401	-35.401		
			85	01		Plati efectuate in anii precedenti si recuperate in anul curent				-35.401	-35.401	-35.401		
			85	01	02	Plati efectuate in anii precedenti si recuperate in anul curent (SD)				-35.401	-35.401	-35.401		
7402						PROTECTIA MEDIULUI	5.805.323	2.946.000	3.018.720	1.256.450	1.256.450	1.046.637	209.813	2.993.604
			70			CHELTUIELI DE CAPITAL	5.805.323	2.946.000	3.018.720	1.256.450	1.256.450	1.046.637	209.813	2.993.604
			71			TITLUL XIII ACTIVE NEFINANCIARE	5.805.323	2.946.000	3.018.720	1.256.450	1.256.450	1.046.637	209.813	2.993.604
			71	01		Active fixe	5.760.603	2.936.000	2.974.000	1.233.096	1.233.096	1.026.333	206.763	2.993.604
			71	01	01	Constructii	3.246.403	668.000	413.000	408.862	408.862	388.016	20.846	777.948

Capi- tol	Sub- capi- tol	Pa- ra- graf	Gru- pa / Titlu	Ar- ti- col	Ali- ne- at	Denumire indicator	Credite de angajament	Credite bugetare		Angajamente bugetare	Angajamente legale	Plati efectuate	Angajamente legale de platit	Cheltuieli efective
								initiale	definitive					
A						B	1	2	3	4	5	6	7=5-6	8
			71	01	02	Masini, echipamente si mijloace de transport	628.000	628.000	628.000	262.752	262.752	262.752		2.127.223
			71	01	30	Alte active fixe (inclusiv reparatii capitale)	1.886.200	1.640.000	1.933.000	561.482	561.482	375.565	185.917	88.433
			71	03		Reparatii capitale aferente activelor fixe	44.720	10.000	44.720	23.354	23.354	20.304	3.050	
8000	02					Partea V-a ACTIUNI ECONOMICE	354.180.888	17.585.000	18.150.440	16.003.986	16.003.986	13.910.616	2.093.370	23.307.837
8102						COMBUSTIBILI SI ENERGIE	107.363.915	798.000	673.000	656.491	656.491	641.127	15.364	2.352.686
			70			CHELTUIELI DE CAPITAL	107.363.915	798.000	673.000	656.491	656.491	641.127	15.364	2.352.686
			71			TITLUL XIII ACTIVE NEFINANCIARE	107.363.915	798.000	673.000	656.491	656.491	641.127	15.364	2.352.686
			71	01		Active fixe	107.363.915	798.000	673.000	656.491	656.491	641.127	15.364	2.352.686
			71	01	01	Constructii	104.710.508	320.000	200.000	199.644	199.644	184.280	15.364	2.271.323
			71	01	02	Masini, echipamente si mijloace de transport								81.363
			71	01	30	Alte active fixe (inclusiv reparatii capitale)	2.653.407	478.000	473.000	456.847	456.847	456.847		
8402						TRANSPORTURI	246.816.973	16.787.000	17.477.440	15.347.495	15.347.495	13.269.489	2.078.006	20.955.151
			01			CHELTUIELI CURENTE	125.000	125.000	125.000	50.887	50.887	50.887		41.162
			58			TITLUL X PROIECTE CU FINANTARE DIN FONDURI EXTERNE NERAMBURSABILE CADRULUI FINANCIAR 2014-2020	125.000	125.000	125.000	50.887	50.887	50.887		41.162
			58	01		Programe din Fondul European de Dezvoltare Regionala (FEDR)	125.000	125.000	125.000	50.887	50.887	50.887		41.162
			58	01	01	Finantarea nationala	19.000	19.000	19.000	7.633	7.633	7.633		6.162
			58	01	02	Finantarea externa nerambursabila	106.000	106.000	106.000	43.254	43.254	43.254		35.000
			70			CHELTUIELI DE CAPITAL	246.691.973	16.662.000	17.352.440	15.296.608	15.296.608	13.218.602	2.078.006	20.913.989

Capi- tol	Sub- capi- tol	Pa- ra- graf	Gru- pa / Titlu	Ar- ti- col	Ali- ne- at	Denumire indicator	Credite de angajament	Credite bugetare		Angajamente bugetare	Angajamente legale	Plati efectuate	Angajamente legale de platit	Cheltuieli efective
								initiale	definitive					
A						B	1	2	3	4	5	6	7=5-6	8
			71			TITLUL XIII ACTIVE NEFINANCIARE	246.691.973	16.662.000	17.352.440	15.296.608	15.296.608	13.218.602	2.078.006	20.913.989
			71	01		Active fixe	246.691.973	16.662.000	17.352.440	15.296.608	15.296.608	13.218.602	2.078.006	20.913.989
			71	01	01	Constructii	245.875.123	15.076.000	16.434.440	14.873.287	14.873.287	13.006.269	1.867.018	20.571.014
			71	01	02	Masini, echipamente si mijloace de transport	354.000	834.000	354.000					139.650
			71	01	30	Alte active fixe (inclusiv reparatii capitale)	462.850	752.000	564.000	423.321	423.321	212.333	210.988	203.325
9902	97					excedent/deficit sect dezv		-3.050.000	-3.050.000			-2.985.195		

Conducatorul institutiei,

Conducatorul compartimentului  
financiar-contabil

CONTUL DE EXECUTIE AL IMPRUMUTURILOR EXTERNE

31.12.2017

Pag. 1 - lei-

Capi- tol	Sub- capi- tol	Pa- ra- graf	Gru- pa / Titlu	Ar- ti- col	Ali- ne- at	Denumire indicator	Credite de angajament	Credite bugetare		Angajamente bugetare	Angajamente legale	Plati efectuate	Angajamente legale de platit	Cheltuieli efective
								initiale	definitive					
								1	2					
A						B	1	2	3	4	5	6	7=5-6	8
0						TOTAL JUDET GALATI								
5006						CREDITE EXTERNE		73.198.430	73.198.430	45.833.602	45.833.602	26.768.234	19.065.368	39.899.633
8406						TRANSPORTURI		73.198.430	73.198.430	45.833.602	45.833.602	26.768.234	19.065.368	39.899.633
	03					Transport rutier		73.198.430	73.198.430	45.833.602	45.833.602	26.768.234	19.065.368	39.899.633
		03				Strazi		73.198.430	73.198.430	45.833.602	45.833.602	26.768.234	19.065.368	39.899.633

**DETALIEREA CHELTUIELILOR**  
- imprumuturi externe -  
31.12.2017

Pag. 2 - lei-

Capi- tol	Sub- capi- tol	Pa- ra- graf	Gru- pa / Titlu	Ar- ti- col	Ali- ne- at	Denumire indicator	Credite de angajament	Credite bugetare		Angajamente bugetare	Angajamente legale	Plati efectuate	Angajamente legale de platit	Cheltuieli efective
								initiale	definitive					
A						B	1	2	3	4	5	6	7=5-6	8
0						TOTAL JUDET GALATI								
5006						CREDITE EXTERNE		73.198.430	73.198.430	45.833.602	45.833.602	26.768.234	19.065.368	39.899.633
		70				CHELTUIELI DE CAPITAL		73.198.430	73.198.430	45.833.602	45.833.602	26.768.234	19.065.368	39.899.633
		71				TITLUL XIII ACTIVE NEFINANCIARE		73.198.430	73.198.430	45.833.602	45.833.602	26.768.234	19.065.368	39.899.633
		71	01			Active fixe		73.198.430	73.198.430	45.833.602	45.833.602	26.768.234	19.065.368	39.899.633
		71	01	01		Constructii		46.752.430	46.752.430	19.387.602	19.387.602	19.074.144	313.458	39.890.445
		71	01	02		Masini, echipamente si mijloace de transport		26.446.000	26.446.000	26.446.000	26.446.000	7.694.090	18.751.910	9.188
8406						TRANSPORTURI		73.198.430	73.198.430	45.833.602	45.833.602	26.768.234	19.065.368	39.899.633
		70				CHELTUIELI DE CAPITAL		73.198.430	73.198.430	45.833.602	45.833.602	26.768.234	19.065.368	39.899.633
		71				TITLUL XIII ACTIVE NEFINANCIARE		73.198.430	73.198.430	45.833.602	45.833.602	26.768.234	19.065.368	39.899.633
		71	01			Active fixe		73.198.430	73.198.430	45.833.602	45.833.602	26.768.234	19.065.368	39.899.633
		71	01	01		Constructii		46.752.430	46.752.430	19.387.602	19.387.602	19.074.144	313.458	39.890.445
		71	01	02		Masini, echipamente si mijloace de transport		26.446.000	26.446.000	26.446.000	26.446.000	7.694.090	18.751.910	9.188

Conducatorul institutiei,


Conducatorul compartimentului  
financiar-contabil







CONTUL DE EXECUTIE AL IMPRUMUTURILOR EXTERNE

31.12.2017

Pag. 1 - lei-

Capi- tol	Sub- capi- tol	Pa- ra- graf	Gru- pa / Titlu	Ar- ti- col	Ali- ne- at	Denumire indicator	Credite de angajament	Credite bugetare		Angajamente bugetare	Angajamente legale	Plati efectuate	Angajamente legale de platit	Cheltuieli efective
								initiale	definitive					
A						B	1	2	3	4	5	6	7=5-6	8
0						TOTAL JUDET GALATI								
5006						CREDITE EXTERNE		73.198.430	73.198.430	45.833.602	45.833.602	26.768.234	19.065.368	39.899.633
8406						TRANSPORTURI		73.198.430	73.198.430	45.833.602	45.833.602	26.768.234	19.065.368	39.899.633
	03					Transport rutier		73.198.430	73.198.430	45.833.602	45.833.602	26.768.234	19.065.368	39.899.633
		03				Strazi		73.198.430	73.198.430	45.833.602	45.833.602	26.768.234	19.065.368	39.899.633

**DETALIEREA CHELTUIELILOR**  
- imprumuturi externe -  
31.12.2017

Pag. 2 - lei-

Capi- tol	Sub- capi- tol	Pa- ra- graf	Gru- pa / Titlu	Ar- ti- col	Ali- ne- at	Denumire indicator	Credite de angajament	Credite bugetare		Angajamente bugetare	Angajamente legale	Plati efectuate	Angajamente legale de platit	Cheltuieli efective
								initiale	definitive					
A						B	I	2	3	4	5	6	7=5-6	8
0						TOTAL JUDET GALATI								
5006						CREDITE EXTERNE		73.198.430	73.198.430	45.833.602	45.833.602	26.768.234	19.065.368	39.899.633
		70				CHELTUIELI DE CAPITAL		73.198.430	73.198.430	45.833.602	45.833.602	26.768.234	19.065.368	39.899.633
		71				TITLUL XIII ACTIVE NEFINANCIARE		73.198.430	73.198.430	45.833.602	45.833.602	26.768.234	19.065.368	39.899.633
		71	01			Active fixe		73.198.430	73.198.430	45.833.602	45.833.602	26.768.234	19.065.368	39.899.633
		71	01	01		Constructii		46.752.430	46.752.430	19.387.602	19.387.602	19.074.144	313.458	39.890.445
		71	01	02		Masini, echipamente si mijloace de transport		26.446.000	26.446.000	26.446.000	26.446.000	7.694.090	18.751.910	9.188
8406						TRANSPORTURI		73.198.430	73.198.430	45.833.602	45.833.602	26.768.234	19.065.368	39.899.633
		70				CHELTUIELI DE CAPITAL		73.198.430	73.198.430	45.833.602	45.833.602	26.768.234	19.065.368	39.899.633
		71				TITLUL XIII ACTIVE NEFINANCIARE		73.198.430	73.198.430	45.833.602	45.833.602	26.768.234	19.065.368	39.899.633
		71	01			Active fixe		73.198.430	73.198.430	45.833.602	45.833.602	26.768.234	19.065.368	39.899.633
		71	01	01		Constructii		46.752.430	46.752.430	19.387.602	19.387.602	19.074.144	313.458	39.890.445
		71	01	02		Masini, echipamente si mijloace de transport		26.446.000	26.446.000	26.446.000	26.446.000	7.694.090	18.751.910	9.188

Conducatorul institutiei,

Conducatorul compartimentului  
financiar-contabil

## TOTAL JUDET GALATI

CONTUL DE EXECUTIE AL IMPRUMUTURILOR EXTERNE  
 SECTIUNEA DE DEZVOLTARE  
 31.12.2017

Pag. 1 - lei-

Capi- tol	Sub- capi- tol	Pa- ra- graf	Gru- pa / Titlu	Ar- ti- col	Ali- ne- at	Denumire indicator	Credite de angajament	Credite bugetare		Angajamente bugetare	Angajamente legale	Plati efectuate	Angajamente legale de platit	Cheltuieli efective
								initiale	definitive					
A						B	1	2	3	4	5	6	7=5-6	8
5006						CREDITE EXTERNE		73.198.430	73.198.430	45.833.602	45.833.602	26.768.234	19.065.368	39.899.633
8406						TRANSPORTURI		73.198.430	73.198.430	45.833.602	45.833.602	26.768.234	19.065.368	39.899.633
		70				CHELTUIELI DE CAPITAL		73.198.430	73.198.430	45.833.602	45.833.602	26.768.234	19.065.368	39.899.633
		71				TITLUL XIII ACTIVE NEFINANCIARE		73.198.430	73.198.430	45.833.602	45.833.602	26.768.234	19.065.368	39.899.633
		71	01			Active fixe		73.198.430	73.198.430	45.833.602	45.833.602	26.768.234	19.065.368	39.899.633
		71	01	01		Constructii		46.752.430	46.752.430	19.387.602	19.387.602	19.074.144	313.458	39.890.445
		71	01	02		Masini, echipamente si mijloace de transport		26.446.000	26.446.000	26.446.000	26.446.000	7.694.090	18.751.910	9.188

Conducatorul institutiei,

 Conducatorul compartimentului  
 financiar-contabil


A blue ink signature, likely belonging to the financial controller mentioned in the text above.

CONTUL DE EXECUTIE AL IMPRUMUTURILOR INTERNE

31.12.2017

Pag. 1 - lei-

Capi- tol	Sub- capi- tol	Pa- ra- graf	Gru- pa / Titlu	Ar- ti- col	Ali- ne- at	Denumire indicator	Credite de angajament	Credite bugetare		Angajamente bugetare	Angajamente legale	Plati efectuate	Angajamente legale de platit	Cheltuieli efective
								initiale	definitive					
A						B	1	2	3	4	5	6	7=5-6	8
0						TOTAL JUDET GALATI								
5007						CREDITE INTERNE			28.708.690	7.714.332	7.714.332	7.714.332		225.003
5107						AUTORITATI PUBLICE SI ACTIUNI EXTERNE			3.708.690	3.708.687	3.708.687	3.708.687		
	01					Autoritati executive si legislative			3.708.690	3.708.687	3.708.687	3.708.687		
		03				Autoritati executive			3.708.690	3.708.687	3.708.687	3.708.687		
6507						INVATAMANT			13.000.000					
	50					Alte cheltuieli in domeniul invatamantului			13.000.000					
6707						CULTURA, RECREERE SI RELIGIE			3.000.000	2.288.851	2.288.851	2.288.851		
	05					Servicii recreative si sportive			3.000.000	2.288.851	2.288.851	2.288.851		
		03				Intretinere gradini publice, parcuri zone verzi, baze sportive si de agrement			3.000.000	2.288.851	2.288.851	2.288.851		
7007						LOCUINTE, SERVICII SI DEZVOLTARE			4.000.000	500.240	500.240	500.240		225.003
	03					Locuinte			2.000.000	18.904	18.904	18.904		18.904
		30				Alte cheltuieli in domeniul locuintelor			2.000.000	18.904	18.904	18.904		18.904
	06					Iluminat public si electrificari			2.000.000	481.336	481.336	481.336		206.099
8407						TRANSPORTURI			5.000.000	1.216.554	1.216.554	1.216.554		
	03					Transport rutier			5.000.000	1.216.554	1.216.554	1.216.554		
		02				Transport in comun			3.500.000					
		03				Strazi			1.500.000	1.216.554	1.216.554	1.216.554		

DETALIEREA CHELTUIELILOR

- imprumuturi interne -

31.12.2017

Pag. 2 - lei-

Capi- tol	Sub- capi- tol	Pa- ra- graf	Gru- pa / Titlu	Ar- ti- col	Ali- ne- at	Denumire indicator	Credite de angajament	Credite bugetare		Angajamente bugetare	Angajamente legale	Plati efectuate	Angajamente legale de platit	Cheltuieli efective
								initiale	definitive					
A						B	I	2	3	4	5	6	7=5-6	8
0						TOTAL JUDET GALATI								
5007						CREDITE INTERNE		28.708.690		7.714.332	7.714.332	7.714.332		225.003
		70				CHELTUIELI DE CAPITAL		28.708.690		7.714.332	7.714.332	7.714.332		225.003
		71				TITLUL XIII ACTIVE NEFINANCIARE		28.708.690		7.714.332	7.714.332	7.714.332		225.003
		71	01			Active fixe		28.708.690		7.714.332	7.714.332	7.714.332		225.003
		71	01	01		Constructii		12.208.690		7.714.332	7.714.332	7.714.332		225.003
		71	01	02		Masini, echipamente si mijloace de transport		3.500.000						
		71	01	30		Alte active fixe (inclusiv reparatii capitale)		13.000.000						
5107						AUTORITATI PUBLICE SI ACTIUNI EXTERNE		3.708.690		3.708.687	3.708.687	3.708.687		
		70				CHELTUIELI DE CAPITAL		3.708.690		3.708.687	3.708.687	3.708.687		
		71				TITLUL XIII ACTIVE NEFINANCIARE		3.708.690		3.708.687	3.708.687	3.708.687		
		71	01			Active fixe		3.708.690		3.708.687	3.708.687	3.708.687		
		71	01	01		Constructii		3.708.690		3.708.687	3.708.687	3.708.687		
6507						INVATAMANT		13.000.000						
		70				CHELTUIELI DE CAPITAL		13.000.000						
		71				TITLUL XIII ACTIVE NEFINANCIARE		13.000.000						
		71	01			Active fixe		13.000.000						
		71	01	30		Alte active fixe (inclusiv reparatii capitale)		13.000.000						
6707						CULTURA, RECREERE SI RELIGIE		3.000.000		2.288.851	2.288.851	2.288.851		
		70				CHELTUIELI DE CAPITAL		3.000.000		2.288.851	2.288.851	2.288.851		
		71				TITLUL XIII ACTIVE NEFINANCIARE		3.000.000		2.288.851	2.288.851	2.288.851		
		71	01			Active fixe		3.000.000		2.288.851	2.288.851	2.288.851		
		71	01	01		Constructii		3.000.000		2.288.851	2.288.851	2.288.851		

Capi- tol	Sub- capi- tol	Pa- ra- graf	Gru- pa / Titlu	Ar- ti- col	Ali- ne- at	Denumire indicator	Credite de angajament	Credite bugetare		Angajamente bugetare	Angajamente legale	Plati efectuate	Angajamente legale de platit	Cheltuieli efective
								initiale	definitive					
A						B	1	2	3	4	5	6	7=5-6	8
7007						LOCUINTE, SERVICII SI DEZVOLTARE			4.000.000	500.240	500.240	500.240		225.003
			70			CHELTUIELI DE CAPITAL			4.000.000	500.240	500.240	500.240		225.003
			71			TITLUL XIII ACTIVE NEFINANCIARE			4.000.000	500.240	500.240	500.240		225.003
			71	01		Active fixe			4.000.000	500.240	500.240	500.240		225.003
			71	01	01	Constructii			4.000.000	500.240	500.240	500.240		225.003
8407						TRANSPORTURI			5.000.000	1.216.554	1.216.554	1.216.554		
			70			CHELTUIELI DE CAPITAL			5.000.000	1.216.554	1.216.554	1.216.554		
			71			TITLUL XIII ACTIVE NEFINANCIARE			5.000.000	1.216.554	1.216.554	1.216.554		
			71	01		Active fixe			5.000.000	1.216.554	1.216.554	1.216.554		
			71	01	01	Constructii			1.500.000	1.216.554	1.216.554	1.216.554		
			71	01	02	Masini, echipamente si mijloace de transport			3.500.000					

Conducatorul institutiei,


Conducatorul compartimentului  
financiar-contabil



## TOTAL JUDET GALATI

CONTUL DE EXECUTIE AL IMPRUMUTURILOR INTERNE  
SECTIUNEA DE DEZVOLTARE  
31.12.2017

Pag. 1 - lei-

Capi- tol	Sub- capi- tol	Pa- ra- graf	Gru- pa / Titlu	Ar- ti- col	Ali- ne- at	Denumire indicator	Credite de angajament	Credite bugetare		Angajamente bugetare	Angajamente legale	Plati efectuate	Angajamente legale de platit	Cheltuieli efective
								initiale	definitive					
A						B	1	2	3	4	5	6	7=5-6	8
5007						CREDITE INTERNE			28.708.690	7.714.332	7.714.332	7.714.332		225.003
			70			CHELTUIELI DE CAPITAL			28.708.690	7.714.332	7.714.332	7.714.332		225.003
			71			TITLUL XIII ACTIVE NEFINANCIARE			28.708.690	7.714.332	7.714.332	7.714.332		225.003
			71	01		Active fixe			28.708.690	7.714.332	7.714.332	7.714.332		225.003
			71	01	01	Constructii			12.208.690	7.714.332	7.714.332	7.714.332		225.003
			71	01	02	Masini, echipamente si mijloace de transport			3.500.000					
			71	01	30	Alte active fixe (inclusiv reparatii capitale)			13.000.000					
5107						AUTORITATI PUBLICE SI ACTIUNI EXTERNE			3.708.690	3.708.687	3.708.687	3.708.687		
			70			CHELTUIELI DE CAPITAL			3.708.690	3.708.687	3.708.687	3.708.687		
			71			TITLUL XIII ACTIVE NEFINANCIARE			3.708.690	3.708.687	3.708.687	3.708.687		
			71	01		Active fixe			3.708.690	3.708.687	3.708.687	3.708.687		
			71	01	01	Constructii			3.708.690	3.708.687	3.708.687	3.708.687		
6507						INVATAMANT			13.000.000					
			70			CHELTUIELI DE CAPITAL			13.000.000					
			71			TITLUL XIII ACTIVE NEFINANCIARE			13.000.000					
			71	01		Active fixe			13.000.000					
			71	01	30	Alte active fixe (inclusiv reparatii capitale)			13.000.000					
6707						CULTURA, RECREERE SI RELIGIE			3.000.000	2.288.851	2.288.851	2.288.851		
			70			CHELTUIELI DE CAPITAL			3.000.000	2.288.851	2.288.851	2.288.851		
			71			TITLUL XIII ACTIVE NEFINANCIARE			3.000.000	2.288.851	2.288.851	2.288.851		
			71	01		Active fixe			3.000.000	2.288.851	2.288.851	2.288.851		
			71	01	01	Constructii			3.000.000	2.288.851	2.288.851	2.288.851		
7007						LOCUINTE, SERVICII SI DEZVOLTARE			4.000.000	500.240	500.240	500.240		225.003

Capi- tol	Sub- capi- tol	Pa- ra- graf	Gru- pa / Titlu	Ar- ti- col	Ali- ne- at	Denumire indicator	Credite de angajament	Credite bugetare		Angajamente bugetare	Angajamente legale	Plati efectuate	Angajamente legale de platit	Cheltuieli efective
								initiale	definitive					
A						B	1	2	3	4	5	6	7=5-6	8
			70			CHELTUIELI DE CAPITAL			4.000.000	500.240	500.240	500.240		225.003
			71			TITLUL XIII ACTIVE NEFINANCIARE			4.000.000	500.240	500.240	500.240		225.003
			71	01		Active fixe			4.000.000	500.240	500.240	500.240		225.003
			71	01	01	Constructii			4.000.000	500.240	500.240	500.240		225.003
8407						TRANSPORTURI			5.000.000	1.216.554	1.216.554	1.216.554		
			70			CHELTUIELI DE CAPITAL			5.000.000	1.216.554	1.216.554	1.216.554		
			71			TITLUL XIII ACTIVE NEFINANCIARE			5.000.000	1.216.554	1.216.554	1.216.554		
			71	01		Active fixe			5.000.000	1.216.554	1.216.554	1.216.554		
			71	01	01	Constructii			1.500.000	1.216.554	1.216.554	1.216.554		
			71	01	02	Masini, echipamente si mijloace de transport			3.500.000					

Conducatorul institutiei,



Conducatorul compartimentului  
financiar-contabil





Capi- tol	Sub- capi- tol	Pa- ra- graf	Gru- pa/ Titlu	Ar- ti- col	Ali- ne- at	Denumire indicator	Prevederi bugetare initiale	Prevederi bugetare definitive	Drepturi constatate			Incasari realizate	Stingeri pe alte cai decat incasari	Drepturi constatate de incasat
									Total, din care:	din anii precedenti	din anul curent			
A						B	1	2	3=4+5	4	5	6	7	8=3-6-7
0						TOTAL JUDET GALATI								
0001	10					TOTAL VENITURI-VENITURI PROPRII,SUBVENTII	187.907.000	209.697.440	205.127.588	19.922.349	185.205.239	190.378.920	147.753	14.600.915
0002						I. VENITURI CURENTE	121.104.000	131.799.440	137.025.214	19.922.349	117.102.865	122.276.546	147.753	14.600.915
2900						C. VENITURI NEFISCALE	121.104.000	131.799.440	137.025.214	19.922.349	117.102.865	122.276.546	147.753	14.600.915
3000						C1. VENITURI DIN PROPRIETATE	446.000	446.100	1.192.027	611.673	580.354	344.304	108.328	739.395
3010						VENITURI DIN PROPRIETATE	446.000	446.100	1.192.027	611.673	580.354	344.304	108.328	739.395
	05					Venituri din concesiuni si inchirieri	446.000	446.100	1.192.027	611.673	580.354	344.304	108.328	739.395
	30					Alte venituri din concesiuni si inchirieri de catre institutiile publice	446.000	446.100	1.192.027	611.673	580.354	344.304	108.328	739.395
3300	10					C2. VANZARI DE BUNURI SI SERVICII	120.658.000	131.353.340	135.833.187	19.310.676	116.522.511	121.932.242	39.425	13.861.520
3310						VENITURI DIN PRESTARI DE SERVICII SI ALTE ACTIVITATI	120.570.000	131.218.600	135.632.855	19.246.483	116.386.372	121.829.265	39.425	13.764.165
3310	05					Taxe si alte venituri in invatamant	3.784.000	3.916.000	3.475.447	302.525	3.172.922	3.406.839	3.957	64.651
	08					Venituri din prestari de servicii	51.210.000	59.874.700	63.451.665	15.633.468	47.818.197	52.604.562	6.361	10.840.742
	13					Contributia de intretinere a persoanelor asistate	1.593.000	1.943.000	2.183.504	42.348	2.141.156	2.145.088		38.416
3310	14					Contributia elevilor si studentilor pentru internate, camine si cantine	2.022.000	2.129.900	2.126.327	33.528	2.092.799	2.074.425		51.902
3310	16					Venituri din valorificarea produselor obtinute din activitatea proprie sau anexa	64.000	64.000	55.945		55.945	55.945		
3310	17					Venituri din organizarea de cursuri de calificare si conversie profesionala, specializare si perfectionare	27.000	27.000						
3310	20					Venituri din cercetare			183		183	183		

Capi- tol	Sub- capi- tol	Pa- ra- graf	Gru- pa / Titlu	Ar- ti- col	Ali- ne- at	Denumire indicator	Prevederi bugetare initiale	Prevederi bugetare definitive	Drepturi constatate			Incasari realizate	Stingeri pe alte cai decat incasari	Drepturi constatate de incasat
									Total, din care:	din anii precedenti	din anul curent			
A						B	1	2	3=4+5	4	5	6	7	8=3-6-7
3310	21					Venituri din contractele incheiate cu casele de asigurari sociale de sanatate	53.811.000	52.371.000	53.413.243	3.121.700	50.291.543	50.767.315	3.107	2.642.821
3310	30					Venituri din contractele incheiate cu directiile de sanatate publica din sume alocate de la bugetul de stat	6.414.000	8.289.000	7.831.426		7.831.426	7.831.426		
3310	31					Venituri din contractele incheiate cu directiile de sanatate publica din sume alocate din venituri proprii ale Ministerului Sanatatii	682.000	1.608.000	1.875.952		1.875.952	1.875.952		
3310	50					Alte venituri din prestari de servicii si alte activitati	963.000	996.000	1.219.163	112.914	1.106.249	1.067.530	26.000	125.633
3510						AMENZI, PENALITATI SI CONFISCARI	73.000	73.000	135.930	61.044	74.886	43.740		92.190
	50					Alte amenzi, penalitati si confiscari	73.000	73.000	135.930	61.044	74.886	43.740		92.190
3610						DIVERSE VENITURI	15.000	15.000	15.260	3.149	12.111	12.051		3.209
	50					Alte venituri	15.000	15.000	15.260	3.149	12.111	12.051		3.209
3710						TRANSFERURI VOLUNTARE, ALTELE DECAT SUBVENTILE		46.740	49.142		49.142	47.186		1.956
3710	01					Donatii si sponsorizari		46.740	49.142		49.142	47.186		1.956
	03					Varsaminte din sectiunea de functionare pentru finantarea sectiunii de dezvoltare a bugetului local	-1.265.000	-1.733.400	-1.268.804		-1.268.804	-1.268.804		
3710	04					Varsaminte din sectiunea de functionare	1.265.000	1.733.400	1.268.804		1.268.804	1.268.804		
3900	10					II. VENITURI DIN CAPITAL			805		805	805		
3910						VENITURI DIN VALORIFICAREA UNOR BUNURI			805		805	805		
	01					Venituri din valorificarea unor bunuri ale institutiilor publice			805		805	805		

Capi- tol	Sub- capi- tol	Pa- ra- graf	Gru- pa/ Titlu	Ar- ti- col	Ali- ne- at	Denumire indicator	Prevederi bugetare initiale	Prevederi bugetare definitive	Drepturi constatate			Incasari realizate	Stingeri pe alte cai decat incasari	Drepturi constatate de incasat
									Total, din care:	din anii precedenti	din anul curent			
A						B	1	2	3=4+5	4	5	6	7	8=3-6-7
4100	10					IV. SUBVENTII	66.803.000	77.898.000	68.101.569		68.101.569	68.101.569		
4310						SUBVENTII DE LA ALTE ADMINISTRATII	66.803.000	77.898.000	68.101.569		68.101.569	68.101.569		
	09					Subventii pentru institutii publice	36.241.000	44.954.000	39.587.773		39.587.773	39.587.773		
	10					Subventii din bugetele locale pentru finantarea cheltuielilor curente din domeniul sanatatii	5.370.000	8.039.000	5.862.151		5.862.151	5.862.151		
4310	14					Subventii din bugetele locale pentru finantarea cheltuielilor de capital din domeniul sanatatii	2.509.000	1.870.000	1.494.897		1.494.897	1.494.897		
4310	19					Subventii pentru institutii publice	210.000	247.000	68.425		68.425	68.425		
	33					Subventii din bugetul Fondului national unic de asigurari sociale de sanatate pentru acoperirea cresterilor salariale	22.473.000	22.788.000	21.088.323		21.088.323	21.088.323		

Conducătorul instituției



*[Handwritten signature]*

Conducătorul compartimentului  
financiar contabil

*[Handwritten signature]*



*[Handwritten signature]*



Capi- tol	Sub- capi- tol	Pa- ra- graf	Gru- pa/ Titlu	Ar- ti- col	Ali- ne- at	Denumire indicator	Prevederi bugetare initiale	Prevederi bugetare definitive	Drepturi constatate			Incasari realizate	Stingeri pe alte cai decat incasari	Drepturi constatate de incasat
									Total, din care:	din anii precedenti	din anul curent			
A						B	1	2	3=4+5	4	5	6	7	8=3-6-7
3310	21					casele de asigurari sociale de sanatate	53.811.000	52.371.000	53.413.243	3.121.700	50.291.543	50.767.315	3.107	2.642.821
	30					Venituri din contractele incheiate cu directiile de sanatate publica din sume alocate de la bugetul de stat	6.414.000	8.289.000	7.831.426		7.831.426	7.831.426		
	31					Venituri din contractele incheiate cu directiile de sanatate publica din sume alocate din venituri proprii ale Ministerului Sanatatii	682.000	1.608.000	1.875.952		1.875.952	1.875.952		
	50					Alte venituri din prestari de servicii si alte activitati	963.000	996.000	1.219.163	112.914	1.106.249	1.067.530	26.000	125.633
3510						AMENZI, PENALITATI SI CONFISCARI	73.000	73.000	135.930	61.044	74.886	43.740		92.190
	50					Alte amenzi, penalitati si confiscari	73.000	73.000	135.930	61.044	74.886	43.740		92.190
3610						DIVERSE VENITURI	15.000	15.000	15.260	3.149	12.111	12.051		3.209
	50					Alte venituri	15.000	15.000	15.260	3.149	12.111	12.051		3.209
3710						TRANSFERURI VOLUNTARE, ALTELE DECAT SUBVENTIILE	-1.265.000	-1.686.660	-1.219.662		-1.219.662	-1.221.618		1.956
	01					Donatii si sponsorizari		46.740	49.142		49.142	47.186		1.956
	03					Varsaminte din sectiunea de functionare pentru finantarea sectiunii de dezvoltare a bugetului local	-1.265.000	-1.733.400	-1.268.804		-1.268.804	-1.268.804		
4100	10					IV. SUBVENTII	64.084.000	75.781.000	66.538.247		66.538.247	66.538.247		
4310						SUBVENTII DE LA ALTE ADMINISTRATII	64.084.000	75.781.000	66.538.247		66.538.247	66.538.247		
	09					Subventii pentru institutii publice	36.241.000	44.954.000	39.587.773		39.587.773	39.587.773		
	10					Subventii din bugetele locale pentru finantarea cheltuielilor curente din domeniul sanatatii	5.370.000	8.039.000	5.862.151		5.862.151	5.862.151		

Capi- tol	Sub- capi- tol	Pa- ra- graf	Gru- pa / Titlu	Ar- ti- col	Ali- ne- at	Denumire indicator	Prevederi bugetare initiale	Prevederi bugetare definitive	Drepturi constatate			Incasari realizate	Stingeri pe alte cai decat incasari	Drepturi constatate de incasat
									Total, din care:	din anii precedenti	din anul curent			
A						B	1	2	3=4+5	4	5	6	7	8=3-6-7
4310	33					Subventii din bugetul Fondului national unic de asigurari sociale de sanatate pentru acoperirea cresterilor salariale	22.473.000	22.788.000	21.088.323		21.088.323	21.088.323		

Conducătorul instituției

Conducătorul compartimentului  
financiar al Municipality




**CONTUL DE EXECUTIE AL INSTITUTIILOR PUBLICE FINANTATE  
DIN VENITURI PROPRII SI SUBVENTII DIN BUGETUL LOCAL - VENITURI  
SECTIUNEA DE DEZVOLTARE  
31.12.2017**

Pag. 1 -lei-

Capi- tol	Sub- capi- tol	Pa- ra- graf	Gru- pa / Titlu	Ar- ti- col	Ali- ne- at	Denumire indicator	Prevederi bugetare initiale	Prevederi bugetare definitive	Drepturi constatate			Incasari realizate	Stingeri pe alte cai decat incasari	Drepturi constatate de incasat
									Total, din care:	din anii precedenti	din anul curent			
A						B	1	2	3=4+5	4	5	6	7	8=3-6-7
0001	10					TOTAL VENITURI-VENITURI PROPRII,SUBVENTII	3.984.000	3.850.400	2.832.931		2.832.931	2.832.931		
0002						I. VENITURI CURENTE	1.265.000	1.733.400	1.268.804		1.268.804	1.268.804		
2900						C. VENITURI NEFISCALE	1.265.000	1.733.400	1.268.804		1.268.804	1.268.804		
3300						C2. VANZARI DE BUNURI SI SERVICII	1.265.000	1.733.400	1.268.804		1.268.804	1.268.804		
3710						TRANSFERURI VOLUNTARE, ALTELE DECAT SUBVENTIILE	1.265.000	1.733.400	1.268.804		1.268.804	1.268.804		
	04					Varsaminte din sectiunea de functionare	1.265.000	1.733.400	1.268.804		1.268.804	1.268.804		
3900	10					II. VENITURI DIN CAPITAL			805		805	805		
3910						VENITURI DIN VALORIFICAREA UNOR BUNURI			805		805	805		
	01					Venituri din valorificarea unor bunuri ale institutiilor publice			805		805	805		
4100	10					IV. SUBVENTII	2.719.000	2.117.000	1.563.322		1.563.322	1.563.322		
4310						SUBVENTII DE LA ALTE ADMINISTRATII	2.719.000	2.117.000	1.563.322		1.563.322	1.563.322		
	14					Subventii din bugetele locale pentru finantarea cheltuielilor de capital								
						din domeniul sanatatii	2.509.000	1.870.000	1.494.897		1.494.897	1.494.897		
	19					Subventii pentru institutii publice	210.000	247.000	68.425		68.425	68.425		

Conducătorul instituției  
  
 PRIMAR  
 Municipality Galati

Conducătorul Caspărușului  
 Financiar - Contabil  


**CONTUL DE EXECUTIE AL INSTITUTIILOR PUBLICE FINANTATE**  
**D. VENITURI PROPRII SI SUBVENTII DIN BUGETUL LOCAL - CATEGORIA TUIELI**  
**31.12.2017**

Pag. 1 - lei-

Capi- tol	Sub- capi- tol	Pa- ra- graf	Gru- pa / Titlu	Ar- ti- col	Ali- ne- at	Denumire indicator	Credite de angajament	Credite bugetare		Angajamente bugetare	Angajamente legale	Plati efectuate	Angajamente legale de platit	Cheltuieli efective
								initiale	definitive					
A						B	1	2	3	4	5	6	7=5-6	8
0						TOTAL JUDET GALATI								
5010						TOTAL CHELTUIELI DIN VENITURI PROPRII SI SUBVENTII		194.976.000	219.353.940	206.239.493	202.642.425	194.844.445	7.797.980	198.662.409
5110						AUTORITATI PUBLICE SI ACTIUNI EXTERNE				-7.833	-7.833	-7.833		
	01					Autoritati executive si legislative				-7.833	-7.833	-7.833		
		03				Autoritati executive				-7.833	-7.833	-7.833		
6110						ORDINE PUBLICA SI SIGURANTA NATIONALA		14.009.000	17.746.000	17.624.003	16.916.191	16.643.304	272.887	18.515.991
		03				Ordine publica		14.009.000	17.746.000	17.624.003	16.916.191	16.643.304	272.887	18.515.991
		04				Politia comunitara		14.009.000	17.746.000	17.624.003	16.916.191	16.643.304	272.887	18.515.991
6510						INVATAMANT		6.388.000	6.603.000	5.845.910	5.756.070	5.705.563	50.507	5.858.525
	03					Invatamant prescolar si primar		3.559.000	3.659.000	3.249.231	3.215.611	3.185.729	29.882	3.156.254
		01				Invatamant prescolar		3.512.000	3.597.000	3.197.274	3.163.654	3.133.772	29.882	3.106.526
		02				Invatamant primar		47.000	62.000	51.957	51.957	51.957		49.728
	04					Invatamant secundar		2.369.000	2.481.900	2.145.765	2.089.545	2.073.217	16.328	2.256.295
		01				Invatamant secundar inferior		45.000	48.000	17.623	17.623	17.623		42.327
		02				Invatamant secundar superior		2.324.000	2.433.900	2.128.142	2.071.922	2.055.594	16.328	2.213.968
	05					Invatamant postliceal		10.000	12.100	9.716	9.716	9.429	287	3.856
	11					Servicii auxiliare pentru educatie		450.000	450.000	441.198	441.198	437.188	4.010	442.120
		03				Internate si cantine pentru elevi		450.000	450.000	441.198	441.198	437.188	4.010	442.120
6610						SANATATE		96.345.000	102.675.140	94.954.529	92.906.957	90.326.542	2.580.415	91.068.942
		06				Servicii medicale in unitati sanitare cu paturi		96.345.000	102.675.140	94.954.529	92.906.957	90.326.542	2.580.415	91.068.942
6610	06	01				Spitale generale		95.045.000	101.375.140	93.654.529	91.827.343	89.533.870	2.293.473	90.275.833
		03				Unitati medico-sociale		1.300.000	1.300.000	1.300.000	1.079.614	792.672	286.942	793.109
6710						CULTURA, RECREERE SI RELIGIE		14.186.000	18.740.000	17.353.928	17.113.600	16.659.358	454.242	18.011.403
	03					Servicii culturale		13.686.000	18.352.100	16.966.028	16.728.485	16.275.795	452.690	17.592.227



Capi- tol	Sub- capi- tol	Pa- ra- graf	Gru- pa / Titlu	Ar- ti- col	Ali- ne- at	Denumire indicator	Credite de angajament	Credite bugetare		Angajamente bugetare	Angajamente legale	Plati efectuate	Angajamente legale de platit	Cheltuieli efective
								initiale	definitive					
A						B	1	2	3	4	5	6	7=5-6	8
6710	04					Instituti publice de spectacole si concerte		13.686.000	18.352.100	16.966.028	16.728.485	16.275.795	452.690	17.592.227
6710	50					Alte servicii in domeniile culturii, recreerii si religiei		500.000	387.900	387.900	385.115	383.563	1.552	419.176
6810						ASIGURARI SI ASISTENTA SOCIALA		9.854.000	10.594.000	10.264.394	9.815.790	9.018.828	796.962	12.722.465
	04					Asistenta acordata persoanelor in varsta		6.973.000	7.734.000	7.404.394	7.182.489	6.774.569	407.920	7.572.819
	12					Unitati de asistenta medico-sociale		2.881.000	2.860.000	2.860.000	2.633.301	2.244.259	389.042	5.149.646
7010						LOCUINTE, SERVICII SI DEZVOLTARE		1.675.000	1.468.000	1.468.000	1.468.000	1.297.522	170.478	1.649.214
	50					Alte servicii in domeniile locuintelor, serviciilor si dezvoltarii comunale		1.675.000	1.468.000	1.468.000	1.468.000	1.297.522	170.478	1.649.214
7410						PROTECTIA MEDIULUI		42.318.000	47.202.400	45.072.484	45.062.283	42.205.942	2.856.341	30.730.044
	05					Salubritate si gestiunea deseurilor		42.318.000	47.202.400	45.072.484	45.062.283	42.205.942	2.856.341	30.730.044
	01					Salubritate		39.609.000	44.761.400	42.631.484	42.622.923	39.794.393	2.828.530	27.254.126
	02					Colectarea, tratarea si distrugerea deseurilor		2.709.000	2.441.000	2.441.000	2.439.360	2.411.549	27.811	3.475.918
8410						TRANSPORTURI		9.163.000	12.283.400	12.283.400	12.282.689	11.666.541	616.148	18.788.340
	50					Alte cheltuieli in domeniul transporturilor		9.163.000	12.283.400	12.283.400	12.282.689	11.666.541	616.148	18.788.340
8710						ALTE ACTIUNI ECONOMICE		1.038.000	2.042.000	1.380.678	1.328.678	1.328.678		1.317.485
	50					Alte actiuni economice		1.038.000	2.042.000	1.380.678	1.328.678	1.328.678		1.317.485

**DETALIEREA CHELTUIELILOR  
INSTITUTII PUBLICE FINANTATE DIN VENITURI PROP  
SI SUBVENTII DIN BUGETUL LOCAL**

Pag. 3 - lei-

Capi- tol	Sub- capi- tol	Pa- ra- graf	Gru- pa / Titlu	Ar- ti- col	Ali- ne- at	Denumire indicator	Credite de angajament	Credite bugetare		Angajamente bugetare	Angajamente legale	Plati efectuate	Angajamente legale de platit	Cheltuieli efective
								initiale	definitive					
A						B	1	2	3	4	5	6	7=5-6	8
0						TOTAL JUDET GALATI								
5010						TOTAL CHELTUIELI DIN VENITURI PROPRII SI SUBVENTII		194.976.000	219.353.940	206.239.493	202.642.425	194.844.445	7.797.980	198.662.409
		01				CHELTUIELI CURENTE		183.923.000	209.241.040	200.448.188	196.851.120	189.542.827	7.308.293	191.387.944
		10				TITLUL I CHELTUIELI DE PERSONAL		103.537.000	110.809.000	110.809.000	107.245.645	107.245.645		109.783.852
		10	01			Cheltuieli salariale in bani		78.391.500	83.617.790	83.617.790	81.607.716	81.607.716		83.628.303
		10	01	01		Salarii de baza		54.538.000	59.177.900	59.177.900	57.867.321	57.867.321		59.827.724
		10	01	05		Sporuri pentru conditii de munca		12.125.000	12.109.500	12.109.500	12.003.345	12.003.345		12.042.441
		10	01	06		Alte sporuri		9.253.000	9.706.490	9.706.490	9.515.866	9.515.866		9.561.278
		10	01	10		Fond pentru posturi ocupate prin cumul		300.000	392.000	392.000	380.637	380.637		396.835
		10	01	11		Fond aferent platii cu ora		471.500	475.300	475.300	369.399	369.399		375.217
		10	01	12		Indemnizatii platite unor persoane din afara unitatii		20.000	35.000	35.000	27.444	27.444		27.052
		10	01	13		Indemnizatii de delegare		40.000	41.000	41.000	22.396	22.396		22.396
		10	01	30		Alte drepturi salariale in bani		1.644.000	1.680.600	1.680.600	1.421.308	1.421.308		1.375.360
		10	02			Cheltuieli salariale in natura		7.225.000	7.870.910	7.870.910	7.253.478	7.253.478		7.252.925
		10	02	01		Tichete de masa		4.538.000	4.585.910	4.585.910	3.988.211	3.988.211		3.987.658
		10	02	02		Norme de hrana		2.687.000	3.285.000	3.285.000	3.265.267	3.265.267		3.265.267
		10	03			Contributii		17.920.500	19.320.300	19.320.300	18.384.451	18.384.451		18.902.624
		10	03	01		Contributii de asigurari sociale de stat		12.291.200	13.229.600	13.229.600	12.863.296	12.863.296		13.251.771
		10	03	02		Contributii de asigurari de somaj		423.800	440.600	440.600	401.377	401.377		407.418
		10	03	03		Contributii de asigurari sociale de sanatate		4.187.400	4.436.100	4.436.100	4.205.825	4.205.825		4.317.928
		10	03	04		Contributii de asigurari pentru accidente de munca si boli profesionale		277.200	268.000	268.000	222.915	222.915		230.480

Capi- tol	Sub- capi- tol	Pa- ra- graf	Gru- pa / Titlu	Ar- ti- col	Ali- ne- at	Denumire indicator	Credite de angajament	Credite bugetare		Angajamente bugetare	Angajamente legale	Plati efectuate	Angajamente legale de platit	Cheltuieli efective
								initiale	definitive					
A						B	1	2	3	4	5	6	7=5-6	8
			10	03	06	Contributii pentru concedii si indemnizatii		740.900	946.000	946.000	691.038	691.038		695.027
			20			TITLUL II BUNURI SI SERVICII		74.251.000	90.870.040	82.633.349	82.599.636	75.291.343	7.308.293	74.190.195
			20	01		Bunuri si servicii		43.874.200	54.602.730	51.763.607	51.763.607	48.285.807	3.477.800	49.245.977
			20	01	01	Furnituri de birou		447.100	536.080	456.036	456.036	440.060	15.976	435.892
			20	01	02	Materiale pentru curatenie		1.257.500	1.296.200	1.039.385	1.039.385	977.648	61.737	1.008.163
			20	01	03	Incalzit, iluminat si forta motrica		3.259.200	4.199.900	3.340.078	3.340.078	2.931.110	408.968	2.996.636
			20	01	04	Apa, canal si salubritate		1.094.600	1.504.100	1.238.256	1.238.256	1.078.168	160.088	1.115.752
			20	01	05	Carburanti si lubrifianti		3.496.000	4.057.200	3.994.325	3.994.325	3.600.645	393.680	3.270.378
			20	01	06	Piese de schimb		1.537.000	1.518.000	1.456.788	1.456.788	1.196.532	260.256	1.100.758
			20	01	07	Transport		60.000	76.710	56.141	56.141	49.846	6.295	55.921
			20	01	08	Posta, telecomunicatii, radio, tv, internet		425.800	549.200	497.501	497.501	445.098	52.403	464.247
			20	01	09	Materiale si prestari de servicii cu caracter functional		8.918.000	11.898.200	11.658.441	11.658.441	9.986.435	1.672.006	12.133.529
			20	01	30	Alte bunuri si servicii pentru intretinere si functionare		23.379.000	28.967.140	28.026.656	28.026.656	27.580.265	446.391	26.664.701
			20	02		Reparatii curente		1.496.000	2.293.000	1.518.144	1.518.144	963.615	554.529	1.508.112
			20	03		Hrana		8.351.000	9.080.000	7.987.270	7.953.650	7.565.418	388.232	7.801.063
			20	03	01	Hrana pentru oameni		8.351.000	9.080.000	7.987.270	7.953.650	7.565.418	388.232	7.801.063
			20	04		Medicamente si materiale sanitare		9.131.000	10.194.000	8.715.386	8.715.386	7.628.896	1.086.490	7.902.258
			20	04	01	Medicamente		3.470.000	4.163.000	3.268.799	3.268.799	2.871.632	397.167	2.996.084
			20	04	02	Materiale sanitare		2.581.000	2.586.000	2.213.035	2.213.035	1.900.543	312.492	1.923.368
			20	04	03	Reactivi		2.600.000	2.980.000	2.917.906	2.917.906	2.579.002	338.904	2.667.848
			20	04	04	Dezinfectanti		480.000	465.000	315.646	315.646	277.719	37.927	314.958
			20	05		Bunuri de natura obiectelor de inventar		2.939.500	3.071.210	2.389.369	2.389.343	2.047.191	342.152	2.171.297

Capi- tol	Sub- capi- tol	Pa- ra- graf	Gru- pa / Titlu	Ar- ti- col	Ali- ne- at	Denumire indicator	Credite de angajament	Credite bugetare		Angajamente bugetare	Angajamente legale	Plati efectuate	Angajamente legale de platit	Cheltuieli efective
								initiale	definitive					
A						B	1	2	3	4	5	6	7=5-6	8
			20	05	01	Uniforme si echipament		1.047.000	808.000	695.591	695.591	478.080	217.511	347.310
			20	05	03	Lenjerie si accesorii de pat		400.000	405.900	298.011	298.011	285.565	12.446	142.809
			20	05	30	Alte obiecte de inventar		1.492.500	1.857.310	1.395.767	1.395.741	1.283.546	112.195	1.681.178
			20	06		Deplasari, detasari, transferari		409.500	187.500	83.523	83.523	77.645	5.878	77.249
			20	06	01	Deplasari interne, detasari, transferari		342.500	134.500	72.657	72.657	66.779	5.878	66.383
			20	06	02	Deplasari in strainatate		67.000	53.000	10.866	10.866	10.866		10.866
			20	09		Materiale de laborator		129.000	119.000	92.145	92.145	86.516	5.629	83.756
			20	11		Carti, publicatii si materiale documentare		32.000	47.500	11.997	11.997	10.179	1.818	11.965
			20	13		Pregatire profesionala		231.000	188.600	91.592	91.592	83.649	7.943	86.303
			20	14		Protectia muncii		107.500	217.900	161.226	161.226	126.639	34.587	125.103
			20	15		Munitie, furnituri si armament de natura activelor fixe pentru armata		23.000	22.000	21.366	21.366	21.366		15.928
			20	30		Alte cheltuieli		7.527.300	10.846.600	9.797.724	9.797.657	8.394.422	1.403.235	5.161.184
			20	30	01	Reclama si publicitate		26.000	29.000	19.351	19.351	19.321	30	32.287
			20	30	02	Protocol si reprezentare			2.000	1.992	1.992	1.992		2.828
			20	30	03	Prime de asigurare non-viata		958.000	753.000	746.098	746.098	475.714	270.384	101.751
			20	30	04	Chirii		391.000	416.000	404.921	404.921	362.191	42.730	335.201
			20	30	30	Alte cheltuieli cu bunuri si servicii		6.152.300	9.646.600	8.625.362	8.625.295	7.535.204	1.090.091	4.689.117
			56			TITLUL VIII PROIECTE CU FINANTARE DIN FONDURI EXTERNE NERAMBURSABILE (FEN) POSTADERARE								406.356
			56	01		Programe din Fondul European de Dezvoltare Regionala (FEDR)								406.356
			56	01	03	Cheltuieli neeligibile								406.356
			59			TITLUL XI ALTE CHELTUIELI		6.135.000	7.562.000	7.005.839	7.005.839	7.005.839		7.007.541



Capi- tol	Sub- capi- tol	Pa- ra- graf	Gru- pa / Titlu	Ar- ti- col	Ali- ne- at	Denumire indicator	Credite de angajament	Credite bugetare		Angajamente bugetare	Angajamente legale	Plati efectuate	Angajamente legale de platit	Cheltuieli efective
								initiale	definitive					
A						B	I	2	3	4	5	6	7=5-6	8
						IN ANUL CURENT				-7.833	-7.833	-7.833		
						85 01 Plati efectuate in anii precedenti si recuperate in anul curent				-7.833	-7.833	-7.833		
						85 01 01 Plati efectuate in anii precedenti si recuperate in anul curent (SF)				-7.833	-7.833	-7.833		
6110						ORDINE PUBLICA SI SIGURANTA NATIONALA		14.009.000	17.746.000	17.624.003	16.916.191	16.643.304	272.887	18.515.991
						01 CHELTUIELI CURENTE		14.009.000	17.746.000	17.624.003	16.916.191	16.643.304	272.887	17.840.925
						10 TITLUL I CHELTUIELI DE PERSONAL		12.720.000	16.355.000	16.355.000	15.647.188	15.647.188		16.681.615
						10 01 Cheltuieli salariale in bani		8.176.000	10.613.000	10.613.000	10.205.635	10.205.635		10.938.290
						10 01 01 Salarii de baza		7.765.000	10.130.000	10.130.000	9.730.410	9.730.410		10.448.839
						10 01 13 Indemnizatii de delegare		5.000	5.000	5.000	884	884		884
						10 01 30 Alte drepturi salariale in bani		406.000	478.000	478.000	474.341	474.341		488.567
						10 02 Cheltuieli salariale in natura		2.687.000	3.285.000	3.285.000	3.265.267	3.265.267		3.265.267
						10 02 02 Norme de hrana		2.687.000	3.285.000	3.285.000	3.265.267	3.265.267		3.265.267
						10 03 Contributii		1.857.000	2.457.000	2.457.000	2.176.286	2.176.286		2.478.058
						10 03 01 Contributii de asigurari sociale de stat		1.280.000	1.681.000	1.681.000	1.506.769	1.506.769		1.734.119
						10 03 02 Contributii de asigurari de somaj		40.000	53.000	53.000	46.433	46.433		53.416
						10 03 03 Contributii de asigurari sociale de sanatate		421.000	555.000	555.000	494.864	494.864		569.537
						10 03 04 Contributii de asigurari pentru accidente de munca si boli profesionale		21.000	31.000	31.000	24.007	24.007		27.900
						10 03 06 Contributii pentru concedii si indemnizatii		95.000	137.000	137.000	104.213	104.213		93.086
						20 TITLUL II BUNURI SI SERVICII		1.289.000	1.391.000	1.269.003	1.269.003	996.116	272.887	1.159.310
						20 01 Bunuri si servicii		560.000	664.000	620.096	620.096	534.333	85.763	694.777

Capi- tol	Sub- capi- tol	Pa- ra- graf	Gru- pa / Titlu	Ar- ti- col	Ali- ne- at	Denumire indicator	Credite de angajament	Credite bugetare		Angajamente bugetare	Angajamente legale	Plati efectuate	Angajamente legale de platit	Cheltuieli efective
								initiale	definitive					
A						B	1	2	3	4	5	6	7=5-6	8
			20	01	01	Furnituri de birou		40.000	38.000	34.945	34.945	31.519	3.426	41.668
			20	01	02	Materiale pentru curatenie		5.000	5.000	4.993	4.993	4.993		4.278
			20	01	03	Incalzit, iluminat si forta motrica		135.000	182.000	178.310	178.310	151.227	27.083	149.531
			20	01	04	Apa, canal si salubritate		11.000	14.000	14.000	14.000	11.314	2.686	12.982
			20	01	05	Carburanti si lubrifianti		124.000	160.000	142.830	142.830	127.130	15.700	240.564
			20	01	06	Piese de schimb		20.000	18.000	16.309	16.309	15.809	500	17.780
			20	01	08	Posta, telecomunicatii, radio, tv, internet		45.000	83.000	82.616	82.616	69.403	13.213	81.752
			20	01	09	Materiale si prestari de servicii cu caracter functional		120.000	110.000	100.519	100.519	82.131	18.388	96.600
			20	01	30	Alte bunuri si servicii pentru intretinere si functionare		60.000	54.000	45.574	45.574	40.807	4.767	49.622
			20	02		Reparatii curente		20.000	10.000	1.303	1.303	1.303		1.302
			20	05		Bunuri de natura obiectelor de inventar		511.000	515.000	464.179	464.179	309.918	154.261	282.275
			20	05	01	Uniforme si echipament		431.000	432.000	386.945	386.945	236.390	150.555	274.240
			20	05	30	Alte obiecte de inventar		80.000	83.000	77.234	77.234	73.528	3.706	8.035
			20	06		Deplasari, detasari, transferari		25.000	9.000	1.585	1.585	1.585		1.528
			20	06	01	Deplasari interne, detasari, transferari		15.000	9.000	1.585	1.585	1.585		1.528
			20	06	02	Deplasari in strainatate		10.000						
			20	11		Carti, publicatii si materiale documentare		4.000	4.000	605	605		605	2.978
			20	13		Pregatire profesionala		8.000	8.000	6.400	6.400	2.400	4.000	6.400
			20	14		Protectia muncii		9.000	23.000	19.583	19.583	2.463	17.120	19.583
			20	15		Munitie, furnituri si armament de natura activelor fixe pentru armata		23.000	22.000	21.366	21.366	21.366		15.928
			20	30		Alte cheltuieli		129.000	136.000	133.886	133.886	122.748	11.138	134.539

Capi- tol	Sub- capi- tol	Pa- ra- graf	Gru- pa / Titlu	Ar- ti- col	Ali- ne- at	Denumire indicator	Credite de angajament	Credite bugetare		Angajamente bugetare	Angajamente legale	Plati efectuate	Angajamente legale de platit	Cheltuieli efective
								initiale	definitive					
A						B	1	2	3	4	5	6	7=5-6	8
			20	30	03	Prime de asigurare non-viata		81.000	88.000	88.000	88.000	80.400	7.600	88.653
			20	30	04	Chirii		30.000	43.000	41.730	41.730	38.192	3.538	41.730
			20	30	30	Alte cheltuieli cu bunuri si servicii		18.000	5.000	4.156	4.156	4.156		4.156
			70			CHELTUIELI DE CAPITAL								675.066
			71			TITLUL XIII ACTIVE NEFINANCIARE								675.066
			71	01		Active fixe								675.066
			71	01	01	Constructii								68.675
			71	01	02	Masini, echipamente si mijloace de transport								589.877
			71	01	03	Mobilier, aparatura birotica si alte active corporale								11.093
			71	01	30	Alte active fixe (inclusiv reparatii capitale)								5.421
6510						INVATAMANT		6.388.000	6.603.000	5.845.910	5.756.070	5.705.563	50.507	5.858.525
			01			CHELTUIELI CURENTE		6.378.000	6.587.000	5.832.106	5.742.266	5.691.759	50.507	5.640.969
			10			TITLUL I CHELTUIELI DE PERSONAL		98.000	98.000	98.000	41.873	41.873		42.438
			10	01		Cheltuieli salariale in bani		71.500	75.300	75.300	34.250	34.250		34.711
			10	01	11	Fond aferent platii cu ora		71.500	75.300	75.300	34.250	34.250		34.711
			10	03		Contributii		26.500	22.700	22.700	7.623	7.623		7.727
			10	03	01	Contributii de asigurari sociale de stat		12.200	11.600	11.600	5.409	5.409		5.484
			10	03	02	Contributii de asigurari de somaj		2.800	1.900	1.900	167	167		167
			10	03	03	Contributii de asigurari sociale de sanatate		5.400	4.900	4.900	1.782	1.782		1.806
			10	03	04	Contributii de asigurari pentru accidente de munca si boli profesionale		3.200	2.300	2.300	49	49		50



Capi- tol	Sub- capi- tol	Pa- ra- graf	Gru- pa / Titlu	Ar- ti- col	Ali- ne- at	Denumire indicator	Credite de angajament	Credite bugetare		Angajamente bugetare	Angajamente legale	Plati efectuate	Angajamente legale de platit	Cheltuieli efective
								initiale	definitive					
A						B	1	2	3	4	5	6	7=5-6	8
			10	03	06	Contributii pentru concedii si indemnizatii		2.900	2.000	2.000	216	216		220
			20			TITLUL II BUNURI SI SERVICII		6.280.000	6.489.000	5.734.106	5.700.393	5.649.886	50.507	5.598.531
			20	01		Bunuri si servicii		881.500	907.090	772.748	772.748	770.003	2.745	767.770
			20	01	01	Furnituri de birou		39.500	44.180	31.904	31.904	31.904		35.946
			20	01	02	Materiale pentru curatenie		78.500	98.200	86.688	86.688	86.688		73.744
			20	01	03	Incalzit, iluminat si forta motrica		249.500	190.700	161.068	161.068	161.068		157.953
			20	01	04	Apa, canal si salubritate		62.000	56.500	46.598	46.598	44.029	2.569	48.735
			20	01	05	Carburanti si lubrifianti		23.000	32.600	22.245	22.245	22.245		23.309
			20	01	06	Piese de schimb		3.000	9.000	2.297	2.297	2.297		2.671
			20	01	07	Transport		4.000	2.710	1.662	1.662	1.662		1.662
			20	01	08	Posta, telecomunicatii, radio, tv, internet		41.000	41.400	33.917	33.917	33.917		34.415
			20	01	09	Materiale si prestari de servicii cu caracter functional		98.000	69.000	65.046	65.046	64.870	176	54.289
			20	01	30	Alte bunuri si servicii pentru intretinere si functionare		283.000	362.800	321.323	321.323	321.323		335.046
			20	02		Reparatii curente		56.000	27.000	21.246	21.246	21.246		21.246
			20	03		Hrana		5.106.000	5.278.000	4.764.797	4.731.177	4.683.702	47.475	4.675.645
			20	03	01	Hrana pentru oameni		5.106.000	5.278.000	4.764.797	4.731.177	4.683.702	47.475	4.675.645
			20	04		Medicamente si materiale sanitare		2.000	1.000					
			20	04	01	Medicamente		1.000	1.000					
			20	04	02	Materiale sanitare		1.000						
			20	05		Bunuri de natura obiectelor de inventar		126.500	165.210	99.834	99.808	99.521	287	57.701
			20	05	03	Lenjerie si accesorii de pat			6.900	6.408	6.408	6.408		
			20	05	30	Alte obiecte de inventar		126.500	158.310	93.426	93.400	93.113	287	57.701

Capi- tol	Sub- capi- tol	Pa- ra- graf	Gru- pa / Titlu	Ar- ti- col	Ali- ne- at	Denumire indicator	Credite de angajament	Credite bugetare		Angajamente bugetare	Angajamente legale	Plati efectuate	Angajamente legale de platit	Cheltuieli efective
								initiale	definitive					
A						B	1	2	3	4	5	6	7=5-6	8
			20	06		Deplasari, detasari, transferari		5.500	3.500	1.186	1.186	1.186		1.186
			20	06	01	Deplasari interne, detasari, transferari		5.500	3.500	1.186	1.186	1.186		1.186
			20	11		Carti, publicatii si materiale documentare		2.500	4.000	456	456	456		200
			20	13		Pregatire profesionala		10.000	7.600	2.540	2.540	2.540		2.540
			20	14		Protectia muncii		10.000	11.400	7.705	7.705	7.705		7.705
			20	30		Alte cheltuieli		80.000	84.200	63.594	63.527	63.527		64.538
			20	30	30	Alte cheltuieli cu bunuri si servicii		80.000	84.200	63.594	63.527	63.527		64.538
			70			CHELTUIELI DE CAPITAL		10.000	16.000	13.804	13.804	13.804		217.556
			71			TITLUL XIII ACTIVE NEFINANCIARE		10.000	16.000	13.804	13.804	13.804		217.556
			71	01		Active fixe		10.000	16.000	13.804	13.804	13.804		217.556
			71	01	01	Constructii								62
			71	01	02	Masini, echipamente si mijloace de transport								92.852
			71	01	03	Mobilier, aparatura birotica si alte active corporale								27.075
			71	01	30	Alte active fixe (inclusiv reparatii capitale)		10.000	16.000	13.804	13.804	13.804		97.567
6610						SANATATE		96.345.000	102.675.140	94.954.529	92.906.957	90.326.542	2.580.415	91.068.942
			01			CHELTUIELI CURENTE		90.697.000	98.472.640	92.517.641	90.470.069	88.212.204	2.257.865	89.108.734
			10			TITLUL I CHELTUIELI DE PERSONAL		68.759.000	71.159.000	71.159.000	69.111.428	69.111.428		69.483.942
			10	01		Cheltuieli salariale in bani		53.416.000	54.905.800	54.905.800	53.778.422	53.778.422		54.132.637
			10	01	01	Salarii de baza		32.569.000	33.438.300	33.438.300	32.827.369	32.827.369		32.927.617
			10	01	05	Sporuri pentru conditii de munca		11.539.000	11.502.000	11.502.000	11.437.234	11.437.234		11.456.890
			10	01	06	Alte sporuri		8.573.000	9.052.000	9.052.000	8.884.966	8.884.966		9.108.174
			10	01	11	Fond aferent platii cu ora		400.000	400.000	400.000	335.149	335.149		340.506



Capi- tol	Sub- capi- tol	Pa- ra- graf	Gru- pa / Titlu	Ar- ti- col	Ali- ne- at	Denumire indicator	Credite de angajament	Credite bugetare		Angajamente bugetare	Angajamente legale	Plati efectuate	Angajamente legale de platit	Cheltuieli efective
								initiale	definitive					
A						B	1	2	3	4	5	6	7=5-6	8
						caracter functional		1.080.000	1.263.000	1.086.409	1.086.409	1.066.757	19.652	1.004.083
	20	01	30			Alte bunuri si servicii pentru intretinere si functionare		2.500.000	3.980.640	3.127.048	3.127.048	2.805.106	321.942	3.024.773
	20	02				Reparatii curente		1.190.000	1.989.000	1.251.821	1.251.821	768.483	483.338	1.241.790
	20	03				Hrana		1.530.000	1.870.000	1.430.222	1.430.222	1.380.253	49.969	1.366.805
	20	03	01			Hrana pentru oameni		1.530.000	1.870.000	1.430.222	1.430.222	1.380.253	49.969	1.366.805
	20	04				Medicamente si materiale sanitare		8.904.000	9.958.000	8.482.680	8.482.680	7.522.001	960.679	7.801.966
	20	04	01			Medicamente		3.330.000	4.014.000	3.123.088	3.123.088	2.808.201	314.887	2.937.503
	20	04	02			Materiale sanitare		2.494.000	2.499.000	2.126.040	2.126.040	1.857.079	268.961	1.881.657
	20	04	03			Reactivi		2.600.000	2.980.000	2.917.906	2.917.906	2.579.002	338.904	2.667.848
	20	04	04			Dezinfectanti		480.000	465.000	315.646	315.646	277.719	37.927	314.958
	20	05				Bunuri de natura obiectelor de inventar		1.410.000	1.597.000	1.099.692	1.099.692	1.092.163	7.529	302.804
	20	05	01			Uniforme si echipament		140.000	130.000	68.493	68.493	67.564	929	46.934
	20	05	03			Lenjerie si accesorii de pat		360.000	330.000	229.885	229.885	229.552	333	90.800
	20	05	30			Alte obiecte de inventar		910.000	1.137.000	801.314	801.314	795.047	6.267	165.070
	20	06				Deplasari, detasari, transferari		145.000	75.000	24.892	24.892	24.892		24.892
	20	06	01			Deplasari interne, detasari, transferari		140.000	60.000	20.053	20.053	20.053		20.053
	20	06	02			Deplasari in strainatate		5.000	15.000	4.839	4.839	4.839		4.839
	20	09				Materiale de laborator		129.000	119.000	92.145	92.145	86.516	5.629	83.756
	20	11				Carti, publicatii si materiale documentare		18.000	30.000	6.294	6.294	6.294		5.923
	20	13				Pregatire profesionala		138.000	100.000	45.015	45.015	45.015		45.015
	20	14				Protectia muncii		25.000	130.000	85.436	85.436	76.002	9.434	60.314
	20	30				Alte cheltuieli		198.000	433.000	364.674	364.674	347.883	16.791	309.952
	20	30	01			Reclama si publicitate		8.000	5.000	2.569	2.569	2.569		2.569
	20	30	02			Protocol si reprezentare			2.000	1.992	1.992	1.992		2.828





Capi- tol	Sub- capi- tol	Pa- ra- graf	Gru- pa / Titlu	Ar- ti- col	Ali- ne- at	Denumire indicator	Credite de angajament	Credite bugetare		Angajamente bugetare	Angajamente legale	Plati efectuate	Angajamente legale de platit	Cheltuieli efective
								initiale	definitive					
A						B	I	2	3	4	5	6	7=5-6	8
						indemnizatii		40.000	41.000	41.000	36.324	36.324		41.545
	20					TITLUL II BUNURI SI SERVICII		3.062.000	5.400.000	4.463.897	4.463.897	4.009.655	454.242	4.597.512
	20	01				Bunuri si servicii		941.000	1.111.900	988.253	988.253	902.517	85.736	1.119.418
	20	01	01			Furnituri de birou		23.000	29.000	23.192	23.192	19.150	4.042	31.352
	20	01	02			Materiale pentru curatenie		31.000	46.000	42.178	42.178	30.399	11.779	70.776
	20	01	03			Incalzit, iluminat si forta motrica		302.000	359.000	329.487	329.487	309.571	19.916	331.244
	20	01	04			Apa, canal si salubritate		59.000	70.000	60.341	60.341	56.059	4.282	57.554
	20	01	05			Carburanti si lubrifianti		21.000	19.400	18.553	18.553	18.476	77	42.692
	20	01	06			Piese de schimb		35.000	29.500	24.982	24.982	24.724	258	10.482
	20	01	07			Transport		28.000	42.000	28.143	28.143	28.143		38.604
	20	01	08			Posta, telecomunicatii, radio, tv, internet		38.000	64.000	61.250	61.250	57.322	3.928	61.411
	20	01	09			Materiale si prestari de servicii cu caracter functional		244.000	323.000	292.918	292.918	268.180	24.738	309.004
	20	01	30			Alte bunuri si servicii pentru intretinere si functionare		160.000	130.000	107.209	107.209	90.493	16.716	166.299
	20	02				Reparatii curente		160.000	212.000	196.612	196.612	145.522	51.090	196.612
	20	05				Bunuri de natura obiectelor de inventar		96.000	92.000	79.390	79.390	71.246	8.144	5.870
	20	05	01			Uniforme si echipament		6.000						
	20	05	30			Alte obiecte de inventar		90.000	92.000	79.390	79.390	71.246	8.144	5.870
	20	06				Deplasari, detasari, transferari		77.000	73.000	30.313	30.313	30.313		30.307
	20	06	01			Deplasari interne, detasari, transferari		25.000	35.000	24.286	24.286	24.286		24.280
	20	06	02			Deplasari in strainatate		52.000	38.000	6.027	6.027	6.027		6.027
	20	11				Carti, publicatii si materiale documentare		2.000	2.000	570	570	570		1.894
	20	13				Pregatire profesionala		5.000	5.000	696	696	696		696

Capi- tol	Sub- capi- tol	Pa- ra- graf	Gru- pa / Titlu	Ar- ti- col	Ali- ne- at	Denumire indicator	Credite de angajament	Credite bugetare		Angajamente bugetare	Angajamente legale	Plati efectuate	Angajamente legale de platit	Cheltuieli efective
								initiale	definitive					
A						B	1	2	3	4	5	6	7=5-6	8
			20	14		Protectia muncii		12.000	12.000	9.142	9.142	9.142		9.742
			20	30		Alte cheltuieli		1.769.000	3.892.100	3.158.921	3.158.921	2.849.649	309.272	3.232.973
			20	30	01	Reclama si publicitate		8.000	14.000	6.782	6.782	6.782		4.665
			20	30	03	Prime de asigurare non-viata		15.000	15.000	11.280	11.280	11.280		11.280
			20	30	04	Chirii		10.000	12.000	11.550	11.550	11.550		11.550
			20	30	30	Alte cheltuieli cu bunuri si servicii		1.736.000	3.851.100	3.129.309	3.129.309	2.820.037	309.272	3.205.478
			59			TITLUL XI ALTE CHELTUIELI		5.798.000	7.225.000	6.776.036	6.776.036	6.776.036		6.776.036
			59	11		Asociatii si fundatii		5.798.000	7.225.000	6.776.036	6.776.036	6.776.036		6.776.036
			70			CHELTUIELI DE CAPITAL								433.815
			71			TITLUL XIII ACTIVE NEFINANCIARE								433.815
			71	01		Active fixe								433.815
			71	01	02	Masini, echipamente si mijloace de transport								152.035
			71	01	30	Alte active fixe (inclusiv reparatii capitale)								281.780
			84			PLATI EFECTUATE IN ANII PRECEDENTI SI RECUPERATE IN ANUL CURENT				-1.005	-1.005	-1.005		
			85			Titlul XIX PLATI EFECTUATE IN ANII PRECEDENTI SI RECUPERATE IN ANUL CURENT				-1.005	-1.005	-1.005		
			85	01		Plati efectuate in anii precedenti si recuperate in anul curent				-1.005	-1.005	-1.005		
			85	01	01	Plati efectuate in anii precedenti si recuperate in anul curent (SF)				-1.005	-1.005	-1.005		
6810						ASIGURARI SI ASISTENTA SOCIALA		9.854.000	10.594.000	10.264.394	9.815.790	9.018.828	796.962	12.722.465
			01			CHELTUIELI CURENTE		9.534.000	10.237.000	9.986.427	9.537.823	8.907.998	629.825	9.686.337



Capi- tol	Sub- capi- tol	Pa- ra- graf	Gru- pa / Titlu	Ar- ti- col	Ali- ne- at	Denumire indicator	Credite de angajament	Credite bugetare		Angajamente bugetare	Angajamente legale	Plati efectuate	Angajamente legale de platit	Cheltuieli efective
								initiale	definitive					
A						B	1	2	3	4	5	6	7=5-6	8
			10			TITLUL I CHELTUIELI DE PERSONAL		5.896.000	6.096.000	6.096.000	5.647.396	5.647.396		5.875.335
			10	01		Cheltuieli salariale in bani		4.592.000	4.707.500	4.707.500	4.428.095	4.428.095		4.761.191
			10	01	01	Salarii de baza		3.245.000	3.313.000	3.313.000	3.139.391	3.139.391		3.374.990
			10	01	05	Sporuri pentru conditii de munca		461.000	484.500	484.500	444.799	444.799		470.354
			10	01	06	Alte sporuri		419.000	378.000	378.000	355.995	355.995		387.924
			10	01	30	Alte drepturi salariale in bani		467.000	532.000	532.000	487.910	487.910		527.923
			10	03		Contributii		1.304.000	1.388.500	1.388.500	1.219.301	1.219.301		1.114.144
			10	03	01	Contributii de asigurari sociale de stat		858.000	929.000	929.000	849.437	849.437		785.491
			10	03	02	Contributii de asigurari de somaj		38.000	40.500	40.500	30.166	30.166		23.538
			10	03	03	Contributii de asigurari sociale de sanatate		318.000	341.000	341.000	301.413	301.413		257.203
			10	03	04	Contributii de asigurari pentru accidente de munca si boli profesionale		31.000	22.000	22.000	10.107	10.107		10.598
			10	03	06	Contributii pentru concedii si indemnizatii		59.000	56.000	56.000	28.178	28.178		37.314
			20			TITLUL II BUNURI SI SERVICII		3.638.000	4.141.000	3.890.427	3.890.427	3.260.602	629.825	3.811.002
			20	01		Bunuri si servicii		1.177.700	1.322.700	1.277.480	1.277.480	1.146.417	131.063	1.190.692
			20	01	01	Furnituri de birou		18.600	28.600	23.661	23.661	21.701	1.960	20.067
			20	01	02	Materiale pentru curatenie		289.000	293.000	290.603	290.603	279.946	10.657	268.113
			20	01	03	Incalzit, iluminat si forta motrica		471.700	511.700	497.284	497.284	444.946	52.338	457.657
			20	01	04	Apa, canal si salubritate		127.600	172.600	163.160	163.160	138.215	24.945	152.699
			20	01	05	Carburanti si lubrifianti		24.000	17.000	16.750	16.750	16.750		15.442
			20	01	06	Piese de schimb		8.000	7.000	6.104	6.104	3.598	2.506	5.855
			20	01	08	Posta, telecomunicatii, radio, tv, internet		28.800	26.800	24.700	24.700	22.333	2.367	22.831

Capi- tol	Sub- capi- tol	Pa- ra- graf	Gru- pa / Titlu	Ar- ti- col	Ali- ne- at	Denumire indicator	Credite de angajament	Credite bugetare		Angajamente bugetare	Angajamente legale	Plati efectuate	Angajamente legale de platit	Cheltuieli efective
								initiale	definitive					
A						B	1	2	3	4	5	6	7=5-6	8
			20	01	09	Materiale si prestari de servicii cu caracter functional		84.000	117.000	114.943	114.943	108.082	6.861	116.142
			20	01	30	Alte bunuri si servicii pentru intretinere si functionare		126.000	149.000	140.275	140.275	110.846	29.429	131.886
			20	02		Reparatii curente		70.000	52.000	47.162	47.162	27.061	20.101	47.162
			20	03		Hrana		1.715.000	1.932.000	1.792.251	1.792.251	1.501.463	290.788	1.758.613
			20	03	01	Hrana pentru oameni		1.715.000	1.932.000	1.792.251	1.792.251	1.501.463	290.788	1.758.613
			20	04		Medicamente si materiale sanitare		45.000	55.000	52.706	52.706	44.602	8.104	48.521
			20	04	01	Medicamente		39.000	48.000	45.711	45.711	38.596	7.115	42.899
			20	04	02	Materiale sanitare		6.000	7.000	6.995	6.995	6.006	989	5.622
			20	05		Bunuri de natura obiectelor de inventar		180.000	280.000	232.592	232.592	159.762	72.830	288.229
			20	05	01	Uniforme si echipament		15.000	35.000	34.153	34.153	26.153	8.000	26.009
			20	05	03	Lenjerie si accesorii de pat		40.000	69.000	61.718	61.718	49.605	12.113	52.009
			20	05	30	Alte obiecte de inventar		125.000	176.000	136.721	136.721	84.004	52.717	210.211
			20	06		Deplasari, detasari, transferari		12.000	5.000	4.547	4.547	4.547		4.547
			20	06	01	Deplasari interne, detasari, transferari		12.000	5.000	4.547	4.547	4.547		4.547
			20	11		Carti, publicatii si materiale documentare		3.500	3.500	2.072	2.072	970	1.102	970
			20	13		Pregatire profesionala		15.000	12.000	10.391	10.391	10.391		10.391
			20	14		Protectia muncii		9.500	12.500	12.500	12.500	9.500	3.000	9.500
			20	30		Alte cheltuieli		410.300	466.300	458.726	458.726	355.889	102.837	452.377
			20	30	04	Chirii		234.000	234.000	234.000	234.000	194.808	39.192	233.769
			20	30	30	Alte cheltuieli cu bunuri si servicii		176.300	232.300	224.726	224.726	161.081	63.645	218.608
			70			CHELTUIELI DE CAPITAL		320.000	357.000	278.403	278.403	111.266	167.137	3.036.128
			71			TITLUL XIII ACTIVE NEFINANCIARE		320.000	357.000	278.403	278.403	111.266	167.137	3.036.128
			71	01		Active fixe		320.000	357.000	278.403	278.403	111.266	167.137	3.036.128

Capi- tol	Sub- capi- tol	Pa- ra- graf	Gru- pa / Titlu	Ar- ti- col	Ali- ne- at	Denumire indicator	Credite de angajament	Credite bugetare		Angajamente bugetare	Angajamente legale	Plati efectuate	Angajamente legale de platit	Cheltuieli efective
								initiale	definitive					
A						B	1	2	3	4	5	6	7=5-6	8
			71	01	01	Constructii								63.821
			71	01	02	Masini, echipamente si mijloace de transport								81.040
			71	01	30	Alte active fixe (inclusiv reparatii capitale)		320.000	357.000	278.403	278.403	111.266	167.137	2.891.267
			84			PLATI EFECTUATE IN ANII PRECEDENTI SI RECUPERATE IN ANUL CURENT				-436	-436	-436		
			85			Titlul XIX PLATI EFECTUATE IN ANII PRECEDENTI SI RECUPERATE IN ANUL CURENT				-436	-436	-436		
			85	01		Plati efectuate in anii precedenti si recuperate in anul curent				-436	-436	-436		
			85	01	01	Plati efectuate in anii precedenti si recuperate in anul curent (SF)				-436	-436	-436		
7010						LOCUINTE, SERVICII SI DEZVOLTARE		1.675.000	1.468.000	1.468.000	1.468.000	1.297.522	170.478	1.649.214
			01			CHELTUIELI CURENTE		1.675.000	1.468.000	1.468.000	1.468.000	1.297.522	170.478	1.595.507
			10			TITLUL I CHELTUIELI DE PERSONAL		758.000	758.000	758.000	758.000	758.000		527.196
			10	01		Cheltuieli salariale in bani		554.000	566.100	566.100	566.100	566.100		383.623
			10	01	01	Salarii de baza		514.000	514.000	514.000	514.000	514.000		368.077
			10	01	06	Alte sporuri		30.000	30.000	30.000	30.000	30.000		2.000
			10	01	30	Alte drepturi salariale in bani		10.000	22.100	22.100	22.100	22.100		13.546
			10	02		Cheltuieli salariale in natura		84.000	61.400	61.400	61.400	61.400		61.400
			10	02	01	Tichete de masa		84.000	61.400	61.400	61.400	61.400		61.400
			10	03		Contributii		120.000	130.500	130.500	130.500	130.500		82.173
			10	03	01	Contributii de asigurari sociale de stat		88.000	88.000	88.000	88.000	88.000		52.544

Capi- tol	Sub- capi- tol	Pa- ra- graf	Gru- pa / Titlu	Ar- ti- col	Ali- ne- at	Denumire indicator	Credite de angajament	Credite bugetare		Angajamente bugetare	Angajamente legale	Plati efectuate	Angajamente legale de platit	Cheltuieli efective
								initiale	definitive					
A						B	1	2	3	4	5	6	7=5-6	8
			10	03	02	Contributii de asigurari de somaj		3.000	3.000	3.000	3.000	3.000		1.672
			10	03	03	Contributii de asigurari sociale de sanatare		27.000	37.500	37.500	37.500	37.500		25.499
			10	03	04	Contributii de asigurari pentru accidente de munca si boli profesionale		2.000	2.000	2.000	2.000	2.000		1.890
			10	03	06	Contributii pentru concedii si indemnizatii								568
			20			TITLUL II BUNURI SI SERVICII		917.000	710.000	710.000	710.000	539.522	170.478	1.068.311
			20	01		Bunuri si servicii		717.000	656.000	656.000	656.000	488.008	167.992	1.058.969
			20	01	01	Furnituri de birou		4.000	4.000	4.000	4.000	3.269	731	
			20	01	02	Materiale pentru curatenie		1.000	1.000	1.000	1.000	593	407	
			20	01	03	Incalzit, iluminat si forta motrica		10.000	10.000	10.000	10.000	6.500	3.500	
			20	01	04	Apa, canal si salubritate		5.000	5.000	5.000	5.000	3.382	1.618	2.995
			20	01	05	Carburanti si lubrifianti		102.000	52.000	52.000	52.000	39.914	12.086	43.780
			20	01	06	Piese de schimb		50.000	40.000	40.000	40.000	35.682	4.318	13.409
			20	01	08	Posta, telecomunicatii, radio, tv, internet		5.000	5.000	5.000	5.000	2.953	2.047	169
			20	01	09	Materiale si prestari de servicii cu caracter functional		300.000	450.000	450.000	450.000	307.558	142.442	326.286
			20	01	30	Alte bunuri si servicii pentru intretinere si functionare		240.000	89.000	89.000	89.000	88.157	843	672.330
			20	05		Bunuri de natura obiectelor de inventar		25.000	10.000	10.000	10.000	10.000		
			20	05	01	Uniforme si echipament		15.000						
			20	05	30	Alte obiecte de inventar		10.000	10.000	10.000	10.000	10.000		
			20	06		Deplasari, detasari, transferari		4.000						
			20	06	01	Deplasari interne, detasari, transferari		4.000						

Capi- tol	Sub- capi- tol	Pa- ra- graf	Gru- pa / Titlu	Ar- ti- col	Ali- ne- at	Denumire indicator	Credite de angajament	Credite bugetare		Angajamente bugetare	Angajamente legale	Plati efectuate	Angajamente legale de platit	Cheltuieli efective
								initiale	definitive					
A						B	1	2	3	4	5	6	7=5-6	8
			20	13		Pregatire profesionala		3.000						
			20	14		Protectia muncii		5.000	1.000	1.000	1.000	240	760	
			20	30		Alte cheltuieli		163.000	43.000	43.000	43.000	41.274	1.726	9.342
			20	30	03	Prime de asigurare non-viata		20.000	20.000	20.000	20.000	18.648	1.352	
			20	30	30	Alte cheltuieli cu bunuri si servicii		143.000	23.000	23.000	23.000	22.626	374	9.342
			70			CHELTUIELI DE CAPITAL								53.707
			71			TITLUL XIII ACTIVE NEFINANCIARE								53.707
			71	01		Active fixe								53.707
			71	01	02	Masini, echipamente si mijloace de transport								53.707
7410						PROTECTIA MEDIULUI		42.318.000	47.202.400	45.072.484	45.062.283	42.205.942	2.856.341	30.730.044
			01			CHELTUIELI CURENTE		37.243.000	42.001.000	42.001.000	41.990.799	39.134.458	2.856.341	29.922.948
			10			TITLUL I CHELTUIELI DE PERSONAL		8.575.000	8.575.000	8.575.000	8.564.799	8.564.799		9.283.483
			10	01		Cheltuieli salariale in bani		6.346.000	6.543.200	6.543.200	6.536.876	6.536.876		7.050.047
			10	01	01	Salarii de baza		6.046.000	6.229.200	6.229.200	6.224.461	6.224.461		6.958.662
			10	01	05	Sporuri pentru conditii de munca								4.181
			10	01	06	Alte sporuri		190.000	190.000	190.000	188.415	188.415		44.190
			10	01	30	Alte drepturi salariale in bani		110.000	124.000	124.000	124.000	124.000		43.014
			10	02		Cheltuieli salariale in natura		1.033.000	766.400	766.400	766.306	766.306		766.306
			10	02	01	Tichete de masa		1.033.000	766.400	766.400	766.306	766.306		766.306
			10	03		Contributii		1.196.000	1.265.400	1.265.400	1.261.617	1.261.617		1.467.130
			10	03	01	Contributii de asigurari sociale de stat		852.000	939.000	939.000	938.738	938.738		1.045.437
			10	03	02	Contributii de asigurari de somaj		26.000	31.600	31.600	28.099	28.099		31.912
			10	03	03	Contributii de asigurari sociale de sanatate		264.000	279.700	279.700	279.680	279.680		320.415

Capi- tol	Sub- capi- tol	Pa- ra- graf	Gru- pa / Titlu	Ar- ti- col	Ali- ne- at	Denumire indicator	Credite de angajament	Credite bugetare		Angajamente bugetare	Angajamente legale	Plati efectuate	Angajamente legale de platit	Cheltuieli efective
								initiale	definitive					
A						B	1	2	3	4	5	6	7=5-6	8
			10	03	04	Contributii de asigurari pentru accidente de munca si boli profesionale		15.000	15.100	15.100	15.100	15.100		16.406
			10	03	06	Contributii pentru concedii si indemnizatii		39.000						52.960
			20			TITLUL II BUNURI SI SERVICII		28.668.000	33.426.000	33.426.000	33.426.000	30.569.659	2.856.341	20.639.465
			20	01		Bunuri si servicii		23.326.000	27.634.000	27.634.000	27.634.000	25.967.861	1.666.139	18.394.285
			20	01	01	Furnituri de birou		53.000	50.000	50.000	50.000	46.386	3.614	24.266
			20	01	02	Materiale pentru curatenie		12.000	12.000	12.000	12.000	10.353	1.647	22.850
			20	01	03	Incalzit, iluminat si forta motrica		218.000	286.000	286.000	286.000	217.543	68.457	197.338
			20	01	04	Apa, canal si salubritate		65.000	85.000	85.000	85.000	56.037	28.963	51.656
			20	01	05	Carburanti si lubrifianti		3.000.000	3.660.000	3.660.000	3.660.000	3.295.832	364.168	2.664.672
			20	01	06	Piese de schimb		960.000	1.148.000	1.148.000	1.148.000	898.196	249.804	827.526
			20	01	07	Transport		20.000	20.000	20.000	20.000	13.705	6.295	10.237
			20	01	08	Posta, telecomunicatii, radio, tv, internet		105.000	130.000	130.000	130.000	106.785	23.215	114.893
			20	01	09	Materiale si prestari de servicii cu caracter functional		2.081.000	3.121.000	3.121.000	3.121.000	2.266.977	854.023	2.174.186
			20	01	30	Alte bunuri si servicii pentru intretinere si functionare		16.812.000	19.122.000	19.122.000	19.122.000	19.056.047	65.953	12.306.661
			20	04		Medicamente si materiale sanitare		180.000	180.000	180.000	180.000	62.293	117.707	51.771
			20	04	01	Medicamente		100.000	100.000	100.000	100.000	24.835	75.165	15.682
			20	04	02	Materiale sanitare		80.000	80.000	80.000	80.000	37.458	42.542	36.089
			20	05		Bunuri de natura obiectelor de inventar		510.000	376.000	376.000	376.000	277.883	98.117	1.234.418
			20	05	01	Uniforme si echipament		390.000	206.000	206.000	206.000	147.973	58.027	127
			20	05	30	Alte obiecte de inventar		120.000	170.000	170.000	170.000	129.910	40.090	1.234.291
			20	06		Deplasari, detasari, transferari		130.000	20.000	20.000	20.000	14.122	5.878	13.789

Capi- tol	Sub- capi- tol	Pa- ra- graf	Gru- pa / Titlu	Ar- ti- col	Ali- ne- at	Denumire indicator	Credite de angajament	Credite bugetare		Angajamente bugetare	Angajamente legale	Plati efectuate	Angajamente legale de platit	Cheltuieli efective
								initiale	definitive					
A						B	1	2	3	4	5	6	7=5-6	8
			20	06	01	Deplasari interne, detasari, transferari		130.000	20.000	20.000	20.000	14.122	5.878	13.789
			20	11		Carti, publicatii si materiale documentare		2.000	2.000	2.000	2.000	1.889	111	
			20	13		Pregatire profesionala		47.000	23.000	23.000	23.000	19.706	3.294	18.696
			20	14		Protectia muncii		25.000	22.000	22.000	22.000	17.727	4.273	16.549
			20	30		Alte cheltuieli		4.448.000	5.169.000	5.169.000	5.169.000	4.208.178	960.822	909.957
			20	30	01	Reclama si publicitate		10.000	10.000	10.000	10.000	9.970	30	25.053
			20	30	03	Prime de asigurare non-viata		810.000	610.000	610.000	610.000	348.568	261.432	
			20	30	04	Chirii								7.166
			20	30	30	Alte cheltuieli cu bunuri si servicii		3.628.000	4.549.000	4.549.000	4.549.000	3.849.640	699.360	877.738
			70			CHELTUIELI DE CAPITAL		5.075.000	5.201.400	3.072.012	3.072.012	3.072.012		807.096
			71			TITLUL XIII ACTIVE NEFINANCIARE		5.075.000	5.201.400	3.072.012	3.072.012	3.072.012		807.096
			71	01		Active fixe		5.075.000	5.201.400	3.072.012	3.072.012	3.072.012		807.096
			71	01	02	Masini, echipamente si mijloace de transport		5.075.000	5.201.400	3.072.012	3.072.012	3.072.012		807.096
			84			TITLUL XV PLATI EFECTUATE IN ANII PRECEDENTI SI RECUPERATE IN ANUL CURENT							-528	-528
			85			Titlul XIX PLATI EFECTUATE IN ANII PRECEDENTI SI RECUPERATE IN ANUL CURENT							-528	-528
			85	01		Plati efectuate in anii precedenti si recuperate in anul curent							-528	-528
			85	01	01	Plati efectuate in anii precedenti si recuperate in anul curent (SF)							-528	-528
8410						TRANSPORTURI		9.163.000	12.283.400	12.283.400	12.282.689	11.666.541	616.148	18.788.340

Capi- tol	Sub- capi- tol	Pa- ra- graf	Gru- pa / Titlu	Ar- ti- col	Ali- ne- at	Denumire indicator	Credite de angajament	Credite bugetare		Angajamente bugetare	Angajamente legale	Plati efectuate	Angajamente legale de platit	Cheltuieli efective
								initiale	definitive					
A						B	1	2	3	4	5	6	7=5-6	8
			01			CHELTUIELI CURENTE		9.163.000	12.283.400	12.283.400	12.282.689	11.666.541	616.148	18.752.526
			10			TITLUL I CHELTUIELI DE PERSONAL		505.000	505.000	505.000	504.289	504.289		493.506
			10	01		Cheltuieli salariale in bani		360.000	375.490	375.490	374.947	374.947		361.360
			10	01	01	Salarii de baza		285.000	285.000	285.000	285.000	285.000		309.662
			10	01	05	Sporuri pentru conditii de munca		45.000	45.000	45.000	45.000	45.000		32.403
			10	01	06	Alte sporuri		20.000	35.490	35.490	35.490	35.490		17.490
			10	01	30	Alte drepturi salariale in bani		10.000	10.000	10.000	9.457	9.457		1.805
			10	02		Cheltuieli salariale in natura		64.000	45.510	45.510	45.510	45.510		46.698
			10	02	01	Tichete de masa		64.000	45.510	45.510	45.510	45.510		46.698
			10	03		Contributii		81.000	84.000	84.000	83.832	83.832		85.448
			10	03	01	Contributii de asigurari sociale de stat		57.000	60.000	60.000	60.000	60.000		59.077
			10	03	02	Contributii de asigurari de somaj		2.000	2.000	2.000	2.000	2.000		1.870
			10	03	03	Contributii de asigurari sociale de sanatate		20.000	20.000	20.000	20.000	20.000		20.349
			10	03	04	Contributii de asigurari pentru accidente de munca si boli profesionale		2.000	2.000	2.000	1.832	1.832		1.759
			10	03	06	Contributii pentru concedii si indemnizatii								2.393
			20			TITLUL II BUNURI SI SERVICII		8.658.000	11.778.400	11.778.400	11.778.400	11.162.252	616.148	18.259.020
			20	01		Bunuri si servicii		8.323.000	11.510.400	11.510.400	11.510.400	10.896.534	613.866	18.219.806
			20	01	01	Furnituri de birou		5.000	1.300	1.300	1.300	1.238	62	1.340
			20	01	02	Materiale pentru curatenie		3.000						369
			20	01	03	Incalzit, iluminat si forta motrica		15.000	6.500	6.500	6.500	6.465	35	480
			20	01	05	Carburanti si lubrifianti		100.000	12.200	12.200	12.200	12.116	84	173.578
			20	01	06	Piese de schimb		100.000	16.500	16.500	16.500	16.470	30	44.893



Capi- tol	Sub- capi- tol	Pa- ra- graf	Gru- pa / Titlu	Ar- ti- col	Ali- ne- at	Denumire indicator	Credite de angajament	Credite bugetare		Angajamente bugetare	Angajamente legale	Plati efectuate	Angajamente legale de platit	Cheltuieli efective
								initiale	definitive					
A						B	1	2	3	4	5	6	7=5-6	8
			20	01	08	Posta, telecomunicatii, radio, tv, internet		10.000	10.000	10.000	10.000	8.812	1.188	
			20	01	09	Materiale si prestari de servicii cu caracter functional		4.900.000	6.400.200	6.400.200	6.400.200	5.794.474	605.726	8.029.908
			20	01	30	Alte bunuri si servicii pentru intretinere si functionare		3.190.000	5.063.700	5.063.700	5.063.700	5.056.959	6.741	9.969.238
			20	05		Bunuri de natura obiectelor de inventar		80.000	27.000	27.000	27.000	26.016	984	
			20	05	01	Uniforme si echipament		50.000						
			20	05	30	Alte obiecte de inventar		30.000	27.000	27.000	27.000	26.016	984	
			20	06		Deplasari, detasari, transferari		10.000						
			20	06	01	Deplasari interne, detasari, transferari		10.000						
			20	13		Pregatire profesionala		5.000	2.000	2.000	2.000	1.351	649	1.135
			20	14		Protectia muncii		10.000	2.000	2.000	2.000	2.000		
			20	30		Alte cheltuieli		230.000	237.000	237.000	237.000	236.351	649	38.079
			20	30	03	Prime de asigurare non-viata		30.000	15.000	15.000	15.000	15.000		
			20	30	30	Alte cheltuieli cu bunuri si servicii		200.000	222.000	222.000	222.000	221.351	649	38.079
			70			CHELTUIELI DE CAPITAL								35.814
			71			TITLUL XIII ACTIVE NEFINANCIARE								35.814
			71	01		Active fixe								35.814
			71	01	02	Masini, echipamente si mijloace de transport								35.814
8710						ALTE ACTIUNI ECONOMICE		1.038.000	2.042.000	1.380.678	1.328.678	1.328.678		1.317.485
			01			CHELTUIELI CURENTE		1.038.000	1.706.000	1.380.678	1.328.678	1.328.678		1.262.410
			10			TITLUL I CHELTUIELI DE PERSONAL		900.000	1.148.000	1.148.000	1.096.000	1.096.000		1.192.297
			10	01		Cheltuieli salariale in bani		664.000	868.000	868.000	858.473	858.473		920.500
			10	01	01	Salarii de baza		663.000	867.000	867.000	858.473	858.473		920.500

Capi- tol	Sub- capi- tol	Pa- ra- graf	Gru- pa / Titlu	Ar- ti- col	Ali- ne- at	Denumire indicator	Credite de angajament	Credite bugetare		Angajamente bugetare	Angajamente legale	Plati efectuate	Angajamente legale de platit	Cheltuieli efective
								initiale	definitive					
A						B	1	2	3	4	5	6	7=5-6	8
			10	01	13	Indemnizatii de delegare		1.000	1.000	1.000				
			10	02		Cheltuieli salariale in natura		80.000	80.000	80.000	65.220	65.220		64.829
			10	02	01	Tichete de masa		80.000	80.000	80.000	65.220	65.220		64.829
			10	03		Contributii		156.000	200.000	200.000	172.307	172.307		206.968
			10	03	01	Contributii de asigurari sociale de stat		101.000	138.000	138.000	122.637	122.637		145.171
			10	03	02	Contributii de asigurari de somaj		5.000	5.000	5.000	3.716	3.716		4.609
			10	03	03	Contributii de asigurari sociale de sanatate		39.000	46.000	46.000	38.749	38.749		47.957
			10	03	04	Contributii de asigurari pentru accidente de munca si boli profesionale		3.000	3.000	3.000	1.122	1.122		1.391
			10	03	06	Contributii pentru concedii si indemnizatii		8.000	8.000	8.000	6.083	6.083		7.840
			20			TITLUL II BUNURI SI SERVICII		138.000	558.000	232.678	232.678	232.678		70.113
			20	01		Bunuri si servicii		34.000	121.000	58.663	58.663	58.663		56.546
			20	01	01	Furnituri de birou		4.000	9.000	8.295	8.295	8.295		6.971
			20	01	02	Materiale pentru curatenie			1.000					
			20	01	03	Incalzit, iluminat si forta motrica			11.000					
			20	01	04	Apa, canal si salubritate			1.000					
			20	01	05	Carburanti si lubrifianti		2.000	15.000					7.249
			20	01	06	Piese de schimb		1.000	5.000	548	548	548		460
			20	01	07	Transport		4.000	9.000	5.750	5.750	5.750		4.832
			20	01	08	Posta, telecomunicatii, radio, tv, internet		4.000	9.000	6.137	6.137	6.137		5.157
			20	01	09	Materiale si prestari de servicii cu caracter functional		11.000	45.000	27.406	27.406	27.406		23.031

Capi- tol	Sub- capi- tol	Pa- ra- graf	Gru- pa / Titlu	Ar- ti- col	Ali- ne- at	Denumire indicator	Credite de angajament	Credite bugetare		Angajamente bugetare	Angajamente legale	Plati efectuate	Angajamente legale de platit	Cheltuieli efective
								initiale	definitive					
A						B	1	2	3	4	5	6	7=5-6	8
			20	01	30	Alte bunuri si servicii pentru intretinere si functionare		8.000	16.000	10.527	10.527	10.527		8.846
			20	02		Reparatii curente			3.000					
			20	05		Bunuri de natura obiectelor de inventar		1.000	9.000	682	682	682		
			20	05	01	Uniforme si echipament			5.000					
			20	05	30	Alte obiecte de inventar		1.000	4.000	682	682	682		
			20	06		Deplasari, detasari, transferari		1.000	2.000	1.000	1.000	1.000		1.000
			20	06	01	Deplasari interne, detasari, transferari		1.000	2.000	1.000	1.000	1.000		1.000
			20	11		Carti, publicatii si materiale documentare			2.000					
			20	13		Pregatire profesionala			31.000	1.550	1.550	1.550		1.430
			20	14		Protectia muncii		2.000	4.000	1.860	1.860	1.860		1.710
			20	30		Alte cheltuieli		100.000	386.000	168.923	168.923	168.923		9.427
			20	30	03	Prime de asigurare non-viata		2.000	5.000	1.818	1.818	1.818		1.818
			20	30	30	Alte cheltuieli cu bunuri si servicii		98.000	381.000	167.105	167.105	167.105		7.609
			70			CHELTUIELI DE CAPITAL			336.000					55.075
			71			TITLUL XIII ACTIVE NEFINANCIARE			336.000					55.075
			71	01		Active fixe			336.000					55.075
			71	01	02	Masini, echipamente si mijloace de transport			205.000					18.666
			71	01	03	Mobilier, aparatura birotica si alte active corporale			131.000					36.409

Conducatorul institutiei

Conducatorul compartimentului  
financiar-contabil



Capi- tol	Sub- capi- tol	Pa- ra- graf	Gru- pa / Titlu	Ar- ti- col	Ali- ne- at	Denumire indicator	Credite de angajament	Credite bugetare		Angajamente bugetare	Angajamente legale	Plati efectuate	Angajamente legale de platit	Cheltuieli efective
								initiale	definitive					
A						B	I	2	3	4	5	6	7=5-6	8
						indemnizatii		740.900	946.000	946.000	691.038	691.038		695.027
	20					TITLUL II BUNURI SI SERVICII		74.251.000	90.870.040	82.633.349	82.599.636	75.291.343	7.308.293	74.190.195
	20	01				Bunuri si servicii		43.874.200	54.602.730	51.763.607	51.763.607	48.285.807	3.477.800	49.245.977
	20	01	01			Furnituri de birou		447.100	536.080	456.036	456.036	440.060	15.976	435.892
	20	01	02			Materiale pentru curatenie		1.257.500	1.296.200	1.039.385	1.039.385	977.648	61.737	1.008.163
	20	01	03			Incalzit, iluminat si forta motrica		3.259.200	4.199.900	3.340.078	3.340.078	2.931.110	408.968	2.996.636
	20	01	04			Apa, canal si salubritate		1.094.600	1.504.100	1.238.256	1.238.256	1.078.168	160.088	1.115.752
	20	01	05			Carburanti si lubrifianti		3.496.000	4.057.200	3.994.325	3.994.325	3.600.645	393.680	3.270.378
	20	01	06			Piese de schimb		1.537.000	1.518.000	1.456.788	1.456.788	1.196.532	260.256	1.100.758
	20	01	07			Transport		60.000	76.710	56.141	56.141	49.846	6.295	55.921
	20	01	08			Posta, telecomunicatii, radio, tv, internet		425.800	549.200	497.501	497.501	445.098	52.403	464.247
	20	01	09			Materiale si prestari de servicii cu caracter functional		8.918.000	11.898.200	11.658.441	11.658.441	9.986.435	1.672.006	12.133.529
	20	01	30			Alte bunuri si servicii pentru intretinere si functionare		23.379.000	28.967.140	28.026.656	28.026.656	27.580.265	446.391	26.664.701
	20	02				Reparatii curente		1.496.000	2.293.000	1.518.144	1.518.144	963.615	554.529	1.508.112
	20	03				Hrana		8.351.000	9.080.000	7.987.270	7.953.650	7.565.418	388.232	7.801.063
	20	03	01			Hrana pentru oameni		8.351.000	9.080.000	7.987.270	7.953.650	7.565.418	388.232	7.801.063
	20	04				Medicamente si materiale sanitare		9.131.000	10.194.000	8.715.386	8.715.386	7.628.896	1.086.490	7.902.258
	20	04	01			Medicamente		3.470.000	4.163.000	3.268.799	3.268.799	2.871.632	397.167	2.996.084
	20	04	02			Materiale sanitare		2.581.000	2.586.000	2.213.035	2.213.035	1.900.543	312.492	1.923.368
	20	04	03			Reactivi		2.600.000	2.980.000	2.917.906	2.917.906	2.579.002	338.904	2.667.848
	20	04	04			Dezinfectanti		480.000	465.000	315.646	315.646	277.719	37.927	314.958
	20	05				Bunuri de natura obiectelor de inventar		2.939.500	3.071.210	2.389.369	2.389.343	2.047.191	342.152	2.171.297
	20	05	01			Uniforme si echipament		1.047.000	808.000	695.591	695.591	478.080	217.511	347.310

Capi- tol	Sub- capi- tol	Pa- ra- graf	Gru- pa / Titlu	Ar- ti- col	Ali- ne- at	Denumire indicator	Credite de angajament	Credite bugetare		Angajamente bugetare	Angajamente legale	Plati efectuate	Angajamente legale de platit	Cheltuieli efective
								initiale	definitive					
A						B	1	2	3	4	5	6	7=5-6	8
			20	05	03	Lenjerie si accesorii de pat		400.000	405.900	298.011	298.011	285.565	12.446	142.809
			20	05	30	Alte obiecte de inventar		1.492.500	1.857.310	1.395.767	1.395.741	1.283.546	112.195	1.681.178
			20	06		Deplasari, detasari, transferari		409.500	187.500	83.523	83.523	77.645	5.878	77.249
			20	06	01	Deplasari interne, detasari, transferari		342.500	134.500	72.657	72.657	66.779	5.878	66.383
			20	06	02	Deplasari in strainatate		67.000	53.000	10.866	10.866	10.866		10.866
			20	09		Materiale de laborator		129.000	119.000	92.145	92.145	86.516	5.629	83.756
			20	11		Carti, publicatii si materiale documentare		32.000	47.500	11.997	11.997	10.179	1.818	11.965
			20	13		Pregatire profesionala		231.000	188.600	91.592	91.592	83.649	7.943	86.303
			20	14		Protectia muncii		107.500	217.900	161.226	161.226	126.639	34.587	125.103
			20	15		Munitie, furnituri si armament de natura activelor fixe pentru armata		23.000	22.000	21.366	21.366	21.366		15.928
			20	30		Alte cheltuieli		7.527.300	10.846.600	9.797.724	9.797.657	8.394.422	1.403.235	5.161.184
			20	30	01	Reclama si publicitate		26.000	29.000	19.351	19.351	19.321	30	32.287
			20	30	02	Protocol si reprezentare			2.000	1.992	1.992	1.992		2.828
			20	30	03	Prime de asigurare non-viata		958.000	753.000	746.098	746.098	475.714	270.384	101.751
			20	30	04	Chirii		391.000	416.000	404.921	404.921	362.191	42.730	335.201
			20	30	30	Alte cheltuieli cu bunuri si servicii		6.152.300	9.646.600	8.625.362	8.625.295	7.535.204	1.090.091	4.689.117
			59			TITLUL XI ALTE CHELTUIELI		6.135.000	7.562.000	7.005.839	7.005.839	7.005.839		7.007.541
			59	01		Burse		337.000	337.000	229.803	229.803	229.803		231.505
			59	11		Asociatii si fundatii		5.798.000	7.225.000	6.776.036	6.776.036	6.776.036		6.776.036
			84			PLATI EFECTUATE IN ANII PRECEDENTI SI RECUPERATE IN ANUL CURENT				-50.158	-50.158	-50.158		
			85			Titlul XIX PLATI EFECTUATE IN ANII PRECEDENTI SI RECUPERATE IN ANUL CURENT				-50.158	-50.158	-50.158		

Capi- tol	Sub- capi- tol	Pa- ra- graf	Gru- pa / Titlu	Ar- ti- col	Ali- ne- at	Denumire indicator	Credite de angajament	Credite bugetare		Angajamente bugetare	Angajamente legale	Plati efectuate	Angajamente legale de platit	Cheltuieli efective
								initiale	definitive					
A						B	1	2	3	4	5	6	7=5-6	8
			85	01		Plati efectuate in anii precedenti si recuperate in anul curent				-50.158	-50.158	-50.158		
			85	01	01	Plati efectuate in anii precedenti si recuperate in anul curent (SF)				-50.158	-50.158	-50.158		
5110						AUTORITATI PUBLICE SI ACTIUNI EXTERNE				-7.833	-7.833	-7.833		
			84			PLATI EFECTUATE IN ANII PRECEDENTI SI RECUPERATE IN ANUL CURENT				-7.833	-7.833	-7.833		
			85			Titlul XIX PLATI EFECTUATE IN ANII PRECEDENTI SI RECUPERATE IN ANUL CURENT				-7.833	-7.833	-7.833		
			85	01		Plati efectuate in anii precedenti si recuperate in anul curent				-7.833	-7.833	-7.833		
			85	01	01	Plati efectuate in anii precedenti si recuperate in anul curent (SF)				-7.833	-7.833	-7.833		
6110						ORDINE PUBLICA SI SIGURANTA NATIONALA		14.009.000	17.746.000	17.624.003	16.916.191	16.643.304	272.887	17.840.925
			01			CHELTUIELI CURENTE		14.009.000	17.746.000	17.624.003	16.916.191	16.643.304	272.887	17.840.925
			10			TITLUL I CHELTUIELI DE PERSONAL		12.720.000	16.355.000	16.355.000	15.647.188	15.647.188		16.681.615
			10	01		Cheltuieli salariale in bani		8.176.000	10.613.000	10.613.000	10.205.635	10.205.635		10.938.290
			10	01	01	Salarii de baza		7.765.000	10.130.000	10.130.000	9.730.410	9.730.410		10.448.839
			10	01	13	Indemnizatii de delegare		5.000	5.000	5.000	884	884		884
			10	01	30	Alte drepturi salariale in bani		406.000	478.000	478.000	474.341	474.341		488.567
			10	02		Cheltuieli salariale in natura		2.687.000	3.285.000	3.285.000	3.265.267	3.265.267		3.265.267
			10	02	02	Norme de hrana		2.687.000	3.285.000	3.285.000	3.265.267	3.265.267		3.265.267
			10	03		Contributii		1.857.000	2.457.000	2.457.000	2.176.286	2.176.286		2.478.058
			10	03	01	Contributii de asigurari sociale de stat		1.280.000	1.681.000	1.681.000	1.506.769	1.506.769		1.734.119

Capi- tol	Sub- capi- tol	Pa- ra- graf	Gru- pa / Titlu	Ar- ti- col	Ali- ne- at	Denumire indicator	Credite de angajament	Credite bugetare		Angajamente bugetare	Angajamente legale	Plati efectuate	Angajamente legale de platit	Cheltuieli efective
								initiale	definitive					
A						B	1	2	3	4	5	6	7=5-6	8
			10	03	02	Contributii de asigurari de somaj		40.000	53.000	53.000	46.433	46.433		53.416
			10	03	03	Contributii de asigurari sociale de sanatate		421.000	555.000	555.000	494.864	494.864		569.537
			10	03	04	Contributii de asigurari pentru accidente de munca si boli profesionale		21.000	31.000	31.000	24.007	24.007		27.900
			10	03	06	Contributii pentru concedii si indemnizatii		95.000	137.000	137.000	104.213	104.213		93.086
			20			TITLUL II BUNURI SI SERVICII		1.289.000	1.391.000	1.269.003	1.269.003	996.116	272.887	1.159.310
			20	01		Bunuri si servicii		560.000	664.000	620.096	620.096	534.333	85.763	694.777
			20	01	01	Furnituri de birou		40.000	38.000	34.945	34.945	31.519	3.426	41.668
			20	01	02	Materiale pentru curatenie		5.000	5.000	4.993	4.993	4.993		4.278
			20	01	03	Incalzit, iluminat si forta motrica		135.000	182.000	178.310	178.310	151.227	27.083	149.531
			20	01	04	Apa, canal si salubritate		11.000	14.000	14.000	14.000	11.314	2.686	12.982
			20	01	05	Carburanti si lubrifianti		124.000	160.000	142.830	142.830	127.130	15.700	240.564
			20	01	06	Piese de schimb		20.000	18.000	16.309	16.309	15.809	500	17.780
			20	01	08	Posta, telecomunicatii, radio, tv, internet		45.000	83.000	82.616	82.616	69.403	13.213	81.752
			20	01	09	Materiale si prestari de servicii cu caracter functional		120.000	110.000	100.519	100.519	82.131	18.388	96.600
			20	01	30	Alte bunuri si servicii pentru intretinere si functionare		60.000	54.000	45.574	45.574	40.807	4.767	49.622
			20	02		Reparatii curente		20.000	10.000	1.303	1.303	1.303		1.302
			20	05		Bunuri de natura obiectelor de inventar		511.000	515.000	464.179	464.179	309.918	154.261	282.275
			20	05	01	Uniforme si echipament		431.000	432.000	386.945	386.945	236.390	150.555	274.240
			20	05	30	Alte obiecte de inventar		80.000	83.000	77.234	77.234	73.528	3.706	8.035
			20	06		Deplasari, detasari, transferari		25.000	9.000	1.585	1.585	1.585		1.528





Capi- tol	Sub- capi- tol	Pa- ra- graf	Gru- pa / Titlu	Ar- ti- col	Ali- ne- at	Denumire indicator	Credite de angajament	Credite bugetare		Angajamente bugetare	Angajamente legale	Plati efectuate	Angajamente legale de platit	Cheltuieli efective
								initiale	definitive					
A						B	1	2	3	4	5	6	7=5-6	8
						indemnizatii		2.900	2.000	2.000	216	216		220
	20					TITLUL II BUNURI SI SERVICII		6.280.000	6.489.000	5.734.106	5.700.393	5.649.886	50.507	5.598.531
	20	01				Bunuri si servicii		881.500	907.090	772.748	772.748	770.003	2.745	767.770
	20	01	01			Furnituri de birou		39.500	44.180	31.904	31.904	31.904		35.946
	20	01	02			Materiale pentru curatenie		78.500	98.200	86.688	86.688	86.688		73.744
	20	01	03			Incalzit, iluminat si forta motrica		249.500	190.700	161.068	161.068	161.068		157.953
	20	01	04			Apa, canal si salubritate		62.000	56.500	46.598	46.598	44.029	2.569	48.735
	20	01	05			Carburanti si lubrifianti		23.000	32.600	22.245	22.245	22.245		23.309
	20	01	06			Piese de schimb		3.000	9.000	2.297	2.297	2.297		2.671
	20	01	07			Transport		4.000	2.710	1.662	1.662	1.662		1.662
	20	01	08			Posta, telecomunicatii, radio, tv, internet		41.000	41.400	33.917	33.917	33.917		34.415
	20	01	09			Materiale si prestari de servicii cu caracter functional		98.000	69.000	65.046	65.046	64.870	176	54.289
	20	01	30			Alte bunuri si servicii pentru intretinere si functionare		283.000	362.800	321.323	321.323	321.323		335.046
	20	02				Reparatii curente		56.000	27.000	21.246	21.246	21.246		21.246
	20	03				Hrana		5.106.000	5.278.000	4.764.797	4.731.177	4.683.702	47.475	4.675.645
	20	03	01			Hrana pentru oameni		5.106.000	5.278.000	4.764.797	4.731.177	4.683.702	47.475	4.675.645
	20	04				Medicamente si materiale sanitare		2.000	1.000					
	20	04	01			Medicamente		1.000	1.000					
	20	04	02			Materiale sanitare		1.000						
	20	05				Bunuri de natura obiectelor de inventar		126.500	165.210	99.834	99.808	99.521	287	57.701
	20	05	03			Lenjerie si accesorii de pat			6.900	6.408	6.408	6.408		
	20	05	30			Alte obiecte de inventar		126.500	158.310	93.426	93.400	93.113	287	57.701
	20	06				Deplasari, detasari, transferari		5.500	3.500	1.186	1.186	1.186		1.186



Capi- tol	Sub- capi- tol	Pa- ra- graf	Gru- pa / Titlu	Ar- ti- col	Ali- ne- at	Denumire indicator	Credite de angajament	Credite bugetare		Angajamente bugetare	Angajamente legale	Plati efectuate	Angajamente legale de platit	Cheltuieli efective
								initiale	definitive					
A						B	I	2	3	4	5	6	7=5-6	8
						accidente de munca si boli profesionale		182.000	168.600	168.600	149.828	149.828		150.750
	10	03	06			Contributii pentru concedii si indemnizatii		497.000	702.000	702.000	516.024	516.024		459.101
	20					TITLUL II BUNURI SI SERVICII		21.601.000	26.976.640	21.128.838	21.128.838	18.870.973	2.257.865	18.986.931
	20	01				Bunuri si servicii		7.914.000	10.675.640	8.245.967	8.245.967	7.521.471	724.496	7.743.714
	20	01	01			Furnituri de birou		260.000	332.000	278.739	278.739	276.598	2.141	274.282
	20	01	02			Materiale pentru curatenie		838.000	840.000	601.923	601.923	564.676	37.247	568.033
	20	01	03			Incalzit, iluminat si forta motrica		1.858.000	2.643.000	1.871.429	1.871.429	1.633.790	237.639	1.702.433
	20	01	04			Apa, canal si salubritate		765.000	1.100.000	864.157	864.157	769.132	95.025	789.131
	20	01	05			Carburanti si lubrifianti		100.000	89.000	69.747	69.747	68.182	1.565	59.092
	20	01	06			Piese de schimb		360.000	245.000	202.048	202.048	199.208	2.840	177.682
	20	01	07			Transport		4.000	3.000	586	586	586		586
	20	01	08			Posta, telecomunicatii, radio, tv, internet		149.000	180.000	143.881	143.881	137.436	6.445	143.619
	20	01	09			Materiale si prestari de servicii cu caracter functional		1.080.000	1.263.000	1.086.409	1.086.409	1.066.757	19.652	1.004.083
	20	01	30			Alte bunuri si servicii pentru intretinere si functionare		2.500.000	3.980.640	3.127.048	3.127.048	2.805.106	321.942	3.024.773
	20	02				Reparatii curente		1.190.000	1.989.000	1.251.821	1.251.821	768.483	483.338	1.241.790
	20	03				Hrana		1.530.000	1.870.000	1.430.222	1.430.222	1.380.253	49.969	1.366.805
	20	03	01			Hrana pentru oameni		1.530.000	1.870.000	1.430.222	1.430.222	1.380.253	49.969	1.366.805
	20	04				Medicamente si materiale sanitare		8.904.000	9.958.000	8.482.680	8.482.680	7.522.001	960.679	7.801.966
	20	04	01			Medicamente		3.330.000	4.014.000	3.123.088	3.123.088	2.808.201	314.887	2.937.503
	20	04	02			Materiale sanitare		2.494.000	2.499.000	2.126.040	2.126.040	1.857.079	268.961	1.881.657
	20	04	03			Reactivi		2.600.000	2.980.000	2.917.906	2.917.906	2.579.002	338.904	2.667.848
	20	04	04			Dezinfectanti		480.000	465.000	315.646	315.646	277.719	37.927	314.958

Capi- tol	Sub- capi- tol	Pa- ra- graf	Gru- pa / Titlu	Ar- ti- col	Ali- ne- at	Denumire indicator	Credite de angajament	Credite bugetare		Angajamente bugetare	Angajamente legale	Plati efectuate	Angajamente legale de platit	Cheltuieli efective
								initiale	definitive					
A						B	1	2	3	4	5	6	7=5-6	8
	20	05				Bunuri de natura obiectelor de inventar		1.410.000	1.597.000	1.099.692	1.099.692	1.092.163	7.529	302.804
	20	05	01			Uniforme si echipament		140.000	130.000	68.493	68.493	67.564	929	46.934
	20	05	03			Lenjerie si accesorii de pat		360.000	330.000	229.885	229.885	229.552	333	90.800
	20	05	30			Alte obicete de inventar		910.000	1.137.000	801.314	801.314	795.047	6.267	165.070
	20	06				Deplasari, detasari, transferari		145.000	75.000	24.892	24.892	24.892		24.892
	20	06	01			Deplasari interne, detasari, transferari		140.000	60.000	20.053	20.053	20.053		20.053
	20	06	02			Deplasari in strainatate		5.000	15.000	4.839	4.839	4.839		4.839
	20	09				Materiale de laborator		129.000	119.000	92.145	92.145	86.516	5.629	83.756
	20	11				Carti, publicatii si materiale documentare		18.000	30.000	6.294	6.294	6.294		5.923
	20	13				Pregatire profesionala		138.000	100.000	45.015	45.015	45.015		45.015
	20	14				Protectia muncii		25.000	130.000	85.436	85.436	76.002	9.434	60.314
	20	30				Alte cheltuieli		198.000	433.000	364.674	364.674	347.883	16.791	309.952
	20	30	01			Reclama si publicitate		8.000	5.000	2.569	2.569	2.569		2.569
	20	30	02			Protocol si reprezentare			2.000	1.992	1.992	1.992		2.828
	20	30	04			Chirii		117.000	127.000	117.641	117.641	117.641		40.986
	20	30	30			Alte cheltuieli cu bunuri si servicii		73.000	299.000	242.472	242.472	225.681	16.791	263.569
	59					TITLUL XI ALTE CHELTUIELI		337.000	337.000	229.803	229.803	229.803		231.505
	59	01				Burse		337.000	337.000	229.803	229.803	229.803		231.505
	84					PLATI EFECTUATE IN ANII PRECEDENTI SI RECUPERATE IN ANUL CURENT				-40.356	-40.356	-40.356		
	85					Titlul XIX PLATI EFECTUATE IN ANII PRECEDENTI SI RECUPERATE IN ANUL CURENT				-40.356	-40.356	-40.356		
	85	01				Plati efectuate in anii precedenti si recuperate in anul curent				-40.356	-40.356	-40.356		

Capi- tol	Sub- capi- tol	Pa- ra- graf	Gru- pa / Titlu	Ar- ti- col	Ali- ne- at	Denumire indicator	Credite de angajament	Credite bugetare		Angajamente bugetare	Angajamente legale	Plati efectuate	Angajamente legale de platit	Cheltuieli efective
								initiale	definitive					
A						B	1	2	3	4	5	6	7=5-6	8
			85	01	01	Plati efectuate in anii precedenti si recuperate in anul curent (SF)				-40.356	-40.356	-40.356		
6710						CULTURA, RECREERE SI RELIGIE		14.186.000	18.740.000	17.353.928	17.113.600	16.659.358	454.242	17.577.588
				01		CHELTUIELI CURENTE		14.186.000	18.740.000	17.354.933	17.114.605	16.660.363	454.242	17.577.588
				10		TITLUL I CHELTUIELI DE PERSONAL		5.326.000	6.115.000	6.115.000	5.874.672	5.874.672		6.204.040
				10	01	Cheltuieli salariale in bani		4.212.000	4.963.400	4.963.400	4.824.918	4.824.918		5.045.944
				10	01	01 Salarii de baza		3.451.000	4.401.400	4.401.400	4.288.217	4.288.217		4.519.377
				10	01	05 Sporuri pentru conditii de munca		80.000	78.000	78.000	76.312	76.312		78.613
				10	01	06 Alte sporuri		21.000	21.000	21.000	21.000	21.000		1.500
				10	01	10 Fond pentru posturi ocupate prin cumul		300.000	392.000	392.000	380.637	380.637		396.835
				10	01	12 Indemnizatii platite unor persoane din afara unitatii		20.000	35.000	35.000	27.444	27.444		27.052
				10	01	13 Indemnizatii de delegare		25.000	26.000	26.000	21.308	21.308		21.308
				10	01	30 Alte drepturi salariale in bani		315.000	10.000	10.000	10.000	10.000		1.259
				10	02	Cheltuieli salariale in natura		32.000	22.600	22.600	22.535	22.535		22.535
				10	02	01 Tichete de masa		32.000	22.600	22.600	22.535	22.535		22.535
				10	03	Contributii		1.082.000	1.129.000	1.129.000	1.027.219	1.027.219		1.135.561
				10	03	01 Contributii de asigurari sociale de stat		765.000	782.000	782.000	715.206	715.206		791.875
				10	03	02 Contributii de asigurari de somaj		24.000	25.000	25.000	21.889	21.889		22.436
				10	03	03 Contributii de asigurari sociale de sanatate		235.000	259.000	259.000	234.930	234.930		259.969
				10	03	04 Contributii de asigurari pentru accidente de munca si boli profesionale		18.000	22.000	22.000	18.870	18.870		19.736
				10	03	06 Contributii pentru concedii si indemnizatii		40.000	41.000	41.000	36.324	36.324		41.545

Capi- tol	Sub- capi- tol	Pa- ra- graf	Gru- pa / Titlu	Ar- ti- col	Ali- ne- at	Denumire indicator	Credite de angajament	Credite bugetare		Angajamente bugetare	Angajamente legale	Plati efectuate	Angajamente legale de platit	Cheltuieli efective
								initiale	definitive					
A						B	1	2	3	4	5	6	7=5-6	8
			20			TITLUL II BUNURI SI SERVICII		3.062.000	5.400.000	4.463.897	4.463.897	4.009.655	454.242	4.597.512
			20	01		Bunuri si servicii		941.000	1.111.900	988.253	988.253	902.517	85.736	1.119.418
			20	01	01	Furnituri de birou		23.000	29.000	23.192	23.192	19.150	4.042	31.352
			20	01	02	Materiale pentru curatenie		31.000	46.000	42.178	42.178	30.399	11.779	70.776
			20	01	03	Incalzit, iluminat si forta motrica		302.000	359.000	329.487	329.487	309.571	19.916	331.244
			20	01	04	Apa, canal si salubritate		59.000	70.000	60.341	60.341	56.059	4.282	57.554
			20	01	05	Carburanti si lubrifianti		21.000	19.400	18.553	18.553	18.476	77	42.692
			20	01	06	Piese de schimb		35.000	29.500	24.982	24.982	24.724	258	10.482
			20	01	07	Transport		28.000	42.000	28.143	28.143	28.143		38.604
			20	01	08	Posta, telecomunicatii, radio, tv, internet		38.000	64.000	61.250	61.250	57.322	3.928	61.411
			20	01	09	Materiale si prestari de servicii cu caracter functional		244.000	323.000	292.918	292.918	268.180	24.738	309.004
			20	01	30	Alte bunuri si servicii pentru intretinere si functionare		160.000	130.000	107.209	107.209	90.493	16.716	166.299
			20	02		Reparatii curente		160.000	212.000	196.612	196.612	145.522	51.090	196.612
			20	05		Bunuri de natura obiectelor de inventar		96.000	92.000	79.390	79.390	71.246	8.144	5.870
			20	05	01	Uniforme si echipament		6.000						
			20	05	30	Alte obiecte de inventar		90.000	92.000	79.390	79.390	71.246	8.144	5.870
			20	06		Deplasari, detasari, transferari		77.000	73.000	30.313	30.313	30.313		30.307
			20	06	01	Deplasari interne, detasari, transferari		25.000	35.000	24.286	24.286	24.286		24.280
			20	06	02	Deplasari in strainatate		52.000	38.000	6.027	6.027	6.027		6.027
			20	11		Carti, publicatii si materiale documentare		2.000	2.000	570	570	570		1.894
			20	13		Pregatire profesionala		5.000	5.000	696	696	696		696
			20	14		Protectia muncii		12.000	12.000	9.142	9.142	9.142		9.742





Capi- tol	Sub- capi- tol	Pa- ra- graf	Gru- pa / Titlu	Ar- ti- col	Ali- ne- at	Denumire indicator	Credite de angajament	Credite bugetare		Angajamente bugetare	Angajamente legale	Plati efectuate	Angajamente legale de platit	Cheltuieli efective
								initiale	definitive					
A						B	I	2	3	4	5	6	7=5-6	8
						stat		858.000	929.000	929.000	849.437	849.437		785.491
			10	03	02	Contributii de asigurari de somaj		38.000	40.500	40.500	30.166	30.166		23.538
			10	03	03	Contributii de asigurari sociale de sanatate		318.000	341.000	341.000	301.413	301.413		257.203
			10	03	04	Contributii de asigurari pentru accidente de munca si boli profesionale		31.000	22.000	22.000	10.107	10.107		10.598
			10	03	06	Contributii pentru concedii si indemnizatii		59.000	56.000	56.000	28.178	28.178		37.314
			20			TITLUL II BUNURI SI SERVICII		3.638.000	4.141.000	3.890.427	3.890.427	3.260.602	629.825	3.811.002
			20	01		Bunuri si servicii		1.177.700	1.322.700	1.277.480	1.277.480	1.146.417	131.063	1.190.692
			20	01	01	Furnituri de birou		18.600	28.600	23.661	23.661	21.701	1.960	20.067
			20	01	02	Materiale pentru curatenie		289.000	293.000	290.603	290.603	279.946	10.657	268.113
			20	01	03	Incalzit, iluminat si forta motrica		471.700	511.700	497.284	497.284	444.946	52.338	457.657
			20	01	04	Apa, canal si salubritate		127.600	172.600	163.160	163.160	138.215	24.945	152.699
			20	01	05	Carburanti si lubrifianti		24.000	17.000	16.750	16.750	16.750		15.442
			20	01	06	Piese de schimb		8.000	7.000	6.104	6.104	3.598	2.506	5.855
			20	01	08	Posta, telecomunicatii, radio, tv, internet		28.800	26.800	24.700	24.700	22.333	2.367	22.831
			20	01	09	Materiale si prestari de servicii cu caracter functional		84.000	117.000	114.943	114.943	108.082	6.861	116.142
			20	01	30	Alte bunuri si servicii pentru intretinere si functionare		126.000	149.000	140.275	140.275	110.846	29.429	131.886
			20	02		Reparatii curente		70.000	52.000	47.162	47.162	27.061	20.101	47.162
			20	03		Hrana		1.715.000	1.932.000	1.792.251	1.792.251	1.501.463	290.788	1.758.613
			20	03	01	Hrana pentru oameni		1.715.000	1.932.000	1.792.251	1.792.251	1.501.463	290.788	1.758.613
			20	04		Medicamente si materiale sanitare		45.000	55.000	52.706	52.706	44.602	8.104	48.521

Capi- tol	Sub- capi- tol	Pa- ra- graf	Gru- pa / Titlu	Ar- ti- col	Ali- ne- at	Denumire indicator	Credite de angajament	Credite bugetare		Angajamente bugetare	Angajamente legale	Plati efectuate	Angajamente legale de platit	Cheltuieli efective
								initiale	definitive					
A						B	1	2	3	4	5	6	7=5-6	8
			20	04	01	Medicamente		39.000	48.000	45.711	45.711	38.596	7.115	42.899
			20	04	02	Materiale sanitare		6.000	7.000	6.995	6.995	6.006	989	5.622
			20	05		Bunuri de natura obiectelor de inventar		180.000	280.000	232.592	232.592	159.762	72.830	288.229
			20	05	01	Uniforme si echipament		15.000	35.000	34.153	34.153	26.153	8.000	26.009
			20	05	03	Lenjerie si accesorii de pat		40.000	69.000	61.718	61.718	49.605	12.113	52.009
			20	05	30	Alte obiecte de inventar		125.000	176.000	136.721	136.721	84.004	52.717	210.211
			20	06		Deplasari, detasari, transferari		12.000	5.000	4.547	4.547	4.547		4.547
			20	06	01	Deplasari interne, detasari, transferari		12.000	5.000	4.547	4.547	4.547		4.547
			20	11		Carti, publicatii si materiale documentare		3.500	3.500	2.072	2.072	970	1.102	970
			20	13		Pregatire profesionala		15.000	12.000	10.391	10.391	10.391		10.391
			20	14		Protectia muncii		9.500	12.500	12.500	12.500	9.500	3.000	9.500
			20	30		Alte cheltuieli		410.300	466.300	458.726	458.726	355.889	102.837	452.377
			20	30	04	Chirii		234.000	234.000	234.000	234.000	194.808	39.192	233.769
			20	30	30	Alte cheltuieli cu bunuri si servicii		176.300	232.300	224.726	224.726	161.081	63.645	218.608
			84			PLATI EFECTUATE IN ANII PRECEDENTI SI RECUPERATE IN ANUL CURENT				-436	-436	-436		
			85			Titlul XIX PLATI EFECTUATE IN ANII PRECEDENTI SI RECUPERATE IN ANUL CURENT				-436	-436	-436		
			85	01		Plati efectuate in anii precedenti si recuperate in anul curent				-436	-436	-436		
			85	01	01	Plati efectuate in anii precedenti si recuperate in anul curent (SF)				-436	-436	-436		
7010						LOCUINTE, SERVICII SI DEZVOLTARE		1.675.000	1.468.000	1.468.000	1.468.000	1.297.522	170.478	1.595.507
			01			CHELTUIELI CURENTE		1.675.000	1.468.000	1.468.000	1.468.000	1.297.522	170.478	1.595.507



Capi- tol	Sub- capi- tol	Pa- ra- graf	Gru- pa / Titlu	Ar- ti- col	Ali- ne- at	Denumire indicator	Credite de angajament	Credite bugetare		Angajamente bugetare	Angajamente legale	Plati efectuate	Angajamente legale de platit	Cheltuieli efective
								initiale	definitive					
A						B	1	2	3	4	5	6	7=5-6	8
						internet		5.000	5.000	5.000	5.000	2.953	2.047	169
	20	01	09			Materiale si prestari de servicii cu caracter functional		300.000	450.000	450.000	450.000	307.558	142.442	326.286
	20	01	30			Alte bunuri si servicii pentru intretinere si functionare		240.000	89.000	89.000	89.000	88.157	843	672.330
	20	05				Bunuri de natura obiectelor de inventar		25.000	10.000	10.000	10.000	10.000		
	20	05	01			Uniforme si echipament		15.000						
	20	05	30			Alte obiecte de inventar		10.000	10.000	10.000	10.000	10.000		
	20	06				Deplasari, detasari, transferari		4.000						
	20	06	01			Deplasari interne, detasari, transferari		4.000						
	20	13				Pregatire profesionala		3.000						
	20	14				Protectia muncii		5.000	1.000	1.000	1.000	240	760	
	20	30				Alte cheltuieli		163.000	43.000	43.000	43.000	41.274	1.726	9.342
	20	30	03			Prime de asigurare non-viata		20.000	20.000	20.000	20.000	18.648	1.352	
	20	30	30			Alte cheltuieli cu bunuri si servicii		143.000	23.000	23.000	23.000	22.626	374	9.342
7410						PROTECTIA MEDIULUI		37.243.000	42.001.000	42.000.472	41.990.271	39.133.930	2.856.341	29.922.948
	01					CHELTUIELI CURENTE		37.243.000	42.001.000	42.001.000	41.990.799	39.134.458	2.856.341	29.922.948
	10					TITLUL I CHELTUIELI DE PERSONAL		8.575.000	8.575.000	8.575.000	8.564.799	8.564.799		9.283.483
	10	01				Cheltuieli salariale in bani		6.346.000	6.543.200	6.543.200	6.536.876	6.536.876		7.050.047
	10	01	01			Salarii de baza		6.046.000	6.229.200	6.229.200	6.224.461	6.224.461		6.958.662
	10	01	05			Sporuri pentru conditii de munca								4.181
	10	01	06			Alte sporuri		190.000	190.000	190.000	188.415	188.415		44.190
	10	01	30			Alte drepturi salariale in bani		110.000	124.000	124.000	124.000	124.000		43.014
	10	02				Cheltuieli salariale in natura		1.033.000	766.400	766.400	766.306	766.306		766.306
	10	02	01			Tichete de masa		1.033.000	766.400	766.400	766.306	766.306		766.306
	10	03				Contributii		1.196.000	1.265.400	1.265.400	1.261.617	1.261.617		1.467.130

Capi- tol	Sub- capi- tol	Pa- ra- graf	Gru- pa / Titlu	Ar- ti- col	Ali- ne- at	Denumire indicator	Credite de angajament	Credite bugetare		Angajamente bugetare	Angajamente legale	Plati efectuate	Angajamente legale de platit	Cheltuieli efective
								initiale	definitive					
A						B	1	2	3	4	5	6	7=5-6	8
			10	03	01	Contributii de asigurari sociale de stat		852.000	939.000	939.000	938.738	938.738		1.045.437
			10	03	02	Contributii de asigurari de somaj		26.000	31.600	31.600	28.099	28.099		31.912
			10	03	03	Contributii de asigurari sociale de sanatate		264.000	279.700	279.700	279.680	279.680		320.415
			10	03	04	Contributii de asigurari pentru accidente de munca si boli profesionale		15.000	15.100	15.100	15.100	15.100		16.406
			10	03	06	Contributii pentru concedii si indemnizatii		39.000						52.960
			20			TITLUL II BUNURI SI SERVICII		28.668.000	33.426.000	33.426.000	33.426.000	30.569.659	2.856.341	20.639.465
			20	01		Bunuri si servicii		23.326.000	27.634.000	27.634.000	27.634.000	25.967.861	1.666.139	18.394.285
			20	01	01	Furnituri de birou		53.000	50.000	50.000	50.000	46.386	3.614	24.266
			20	01	02	Materiale pentru curatenie		12.000	12.000	12.000	12.000	10.353	1.647	22.850
			20	01	03	Incalzit, iluminat si forta motrica		218.000	286.000	286.000	286.000	217.543	68.457	197.338
			20	01	04	Apa, canal si salubritate		65.000	85.000	85.000	85.000	56.037	28.963	51.656
			20	01	05	Carburanti si lubrifianti		3.000.000	3.660.000	3.660.000	3.660.000	3.295.832	364.168	2.664.672
			20	01	06	Piese de schimb		960.000	1.148.000	1.148.000	1.148.000	898.196	249.804	827.526
			20	01	07	Transport		20.000	20.000	20.000	20.000	13.705	6.295	10.237
			20	01	08	Posta, telecomunicatii, radio, tv, internet		105.000	130.000	130.000	130.000	106.785	23.215	114.893
			20	01	09	Materiale si prestari de servicii cu caracter functional		2.081.000	3.121.000	3.121.000	3.121.000	2.266.977	854.023	2.174.186
			20	01	30	Alte bunuri si servicii pentru intretinere si functionare		16.812.000	19.122.000	19.122.000	19.122.000	19.056.047	65.953	12.306.661
			20	04		Medicamente si materiale sanitare		180.000	180.000	180.000	180.000	62.293	117.707	51.771
			20	04	01	Medicamente		100.000	100.000	100.000	100.000	24.835	75.165	15.682

Capi- tol	Sub- capi- tol	Pa- ra- graf	Gru- pa / Titlu	Ar- ti- col	Ali- ne- at	Denumire indicator	Credite de angajament	Credite bugetare		Angajamente bugetare	Angajamente legale	Plati efectuate	Angajamente legale de platit	Cheltuieli efective
								initiale	definitive					
A						B	1	2	3	4	5	6	7=5-6	8
			20	04	02	Materiale sanitare		80.000	80.000	80.000	80.000	37.458	42.542	36.089
			20	05		Bunuri de natura obiectelor de inventar		510.000	376.000	376.000	376.000	277.883	98.117	1.234.418
			20	05	01	Uniforme si echipament		390.000	206.000	206.000	206.000	147.973	58.027	127
			20	05	30	Alte obiecte de inventar		120.000	170.000	170.000	170.000	129.910	40.090	1.234.291
			20	06		Deplasari, detasari, transferari		130.000	20.000	20.000	20.000	14.122	5.878	13.789
			20	06	01	Deplasari interne, detasari, transferari		130.000	20.000	20.000	20.000	14.122	5.878	13.789
			20	11		Carti, publicatii si materiale documentare		2.000	2.000	2.000	2.000	1.889	111	
			20	13		Pregatire profesionala		47.000	23.000	23.000	23.000	19.706	3.294	18.696
			20	14		Protectia muncii		25.000	22.000	22.000	22.000	17.727	4.273	16.549
			20	30		Alte cheltuieli		4.448.000	5.169.000	5.169.000	5.169.000	4.208.178	960.822	909.957
			20	30	01	Reclama si publicitate		10.000	10.000	10.000	10.000	9.970	30	25.053
			20	30	03	Prime de asigurare non-viata		810.000	610.000	610.000	610.000	348.568	261.432	
			20	30	04	Chirii								7.166
			20	30	30	Alte cheltuieli cu bunuri si servicii		3.628.000	4.549.000	4.549.000	4.549.000	3.849.640	699.360	877.738
			84			TITLUL XV PLATI EFECTUATE IN ANII PRECEDENTI SI RECUPERATE IN ANUL CURENT				-528	-528	-528		
			85			Titlul XIX PLATI EFECTUATE IN ANII PRECEDENTI SI RECUPERATE IN ANUL CURENT				-528	-528	-528		
			85	01		Plati efectuate in anii precedenti si recuperate in anul curent				-528	-528	-528		
			85	01	01	Plati efectuate in anii precedenti si recuperate in anul curent (SF)				-528	-528	-528		
8410						TRANSPORTURI		9.163.000	12.283.400	12.283.400	12.282.689	11.666.541	616.148	18.752.526

Capi- tol	Sub- capi- tol	Pa- ra- graf	Gru- pa / Titlu	Ar- ti- col	Ali- ne- at	Denumire indicator	Credite de angajament	Credite bugetare		Angajamente bugetare	Angajamente legale	Plati efectuate	Angajamente legale de platit	Cheltuieli efective
								initiale	definitive					
A						B	1	2	3	4	5	6	7=5-6	8
			01			CHELTUIELI CURENTE		9.163.000	12.283.400	12.283.400	12.282.689	11.666.541	616.148	18.752.526
			10			TITLUL I CHELTUIELI DE PERSONAL		505.000	505.000	505.000	504.289	504.289		493.506
			10	01		Cheltuieli salariale in bani		360.000	375.490	375.490	374.947	374.947		361.360
			10	01	01	Salarii de baza		285.000	285.000	285.000	285.000	285.000		309.662
			10	01	05	Sporuri pentru conditii de munca		45.000	45.000	45.000	45.000	45.000		32.403
			10	01	06	Alte sporuri		20.000	35.490	35.490	35.490	35.490		17.490
			10	01	30	Alte drepturi salariale in bani		10.000	10.000	10.000	9.457	9.457		1.805
			10	02		Cheltuieli salariale in natura		64.000	45.510	45.510	45.510	45.510		46.698
			10	02	01	Tichete de masa		64.000	45.510	45.510	45.510	45.510		46.698
			10	03		Contributii		81.000	84.000	84.000	83.832	83.832		85.448
			10	03	01	Contributii de asigurari sociale de stat		57.000	60.000	60.000	60.000	60.000		59.077
			10	03	02	Contributii de asigurari de somaj		2.000	2.000	2.000	2.000	2.000		1.870
			10	03	03	Contributii de asigurari sociale de sanatate		20.000	20.000	20.000	20.000	20.000		20.349
			10	03	04	Contributii de asigurari pentru accidente de munca si boli profesionale		2.000	2.000	2.000	1.832	1.832		1.759
			10	03	06	Contributii pentru concedii si indemnizatii								2.393
			20			TITLUL II BUNURI SI SERVICII		8.658.000	11.778.400	11.778.400	11.778.400	11.162.252	616.148	18.259.020
			20	01		Bunuri si servicii		8.323.000	11.510.400	11.510.400	11.510.400	10.896.534	613.866	18.219.806
			20	01	01	Furnituri de birou		5.000	1.300	1.300	1.300	1.238	62	1.340
			20	01	02	Materiale pentru curatenie		3.000						369
			20	01	03	Incalzit, iluminat si forta motrica		15.000	6.500	6.500	6.500	6.465	35	480
			20	01	05	Carburanti si lubrifianti		100.000	12.200	12.200	12.200	12.116	84	173.578
			20	01	06	Piese de schimb		100.000	16.500	16.500	16.500	16.470	30	44.893





Capi- tol	Sub- capi- tol	Pa- ra- graf	Gru- pa / Titlu	Ar- ti- col	Ali- ne- at	Denumire indicator	Credite de angajament	Credite bugetare		Angajamente bugetare	Angajamente legale	Plati efectuate	Angajamente legale de platit	Cheltuieli efective
								initiale	definitive					
A						B	1	2	3	4	5	6	7=5-6	8
						stat		101.000	138.000	138.000	122.637	122.637		145.171
			10	03	02	Contributii de asigurari de somaj		5.000	5.000	5.000	3.716	3.716		4.609
			10	03	03	Contributii de asigurari sociale de sanatate		39.000	46.000	46.000	38.749	38.749		47.957
			10	03	04	Contributii de asigurari pentru accidente de munca si boli profesionale		3.000	3.000	3.000	1.122	1.122		1.391
			10	03	06	Contributii pentru concedii si indemnizatii		8.000	8.000	8.000	6.083	6.083		7.840
			20			TITLUL II BUNURI SI SERVICII		138.000	558.000	232.678	232.678	232.678		70.113
			20	01		Bunuri si servicii		34.000	121.000	58.663	58.663	58.663		56.546
			20	01	01	Furnituri de birou		4.000	9.000	8.295	8.295	8.295		6.971
			20	01	02	Materiale pentru curatenie			1.000					
			20	01	03	Incalzit, iluminat si forta motrica			11.000					
			20	01	04	Apa, canal si salubritate			1.000					
			20	01	05	Carburanti si lubrifianti		2.000	15.000					7.249
			20	01	06	Piese de schimb		1.000	5.000	548	548	548		460
			20	01	07	Transport		4.000	9.000	5.750	5.750	5.750		4.832
			20	01	08	Posta, telecomunicatii, radio, tv, internet		4.000	9.000	6.137	6.137	6.137		5.157
			20	01	09	Materiale si prestari de servicii cu caracter functional		11.000	45.000	27.406	27.406	27.406		23.031
			20	01	30	Alte bunuri si servicii pentru intretinere si functionare		8.000	16.000	10.527	10.527	10.527		8.846
			20	02		Reparatii curente			3.000					
			20	05		Bunuri de natura obiectelor de inventar		1.000	9.000	682	682	682		
			20	05	01	Uniforme si echipament			5.000					

Capi- tol	Sub- capi- tol	Pa- ra- graf	Gru- pa / Titlu	Ar- ti- col	Ali- ne- at	Denumire indicator	Credite de angajament	Credite bugetare		Angajamente bugetare	Angajamente legale	Plati efectuate	Angajamente legale de platit	Cheltuieli efective
								initiale	definitive					
A						B	1	2	3	4	5	6	7=5-6	8
			20 05 30			Alte obiecte de inventar		1.000	4.000	682	682	682		
			20 06			Deplasari, detasari, transferari		1.000	2.000	1.000	1.000	1.000		1.000
			20 06 01			Deplasari interne, detasari, transferari		1.000	2.000	1.000	1.000	1.000		1.000
			20 11			Carti, publicatii si materiale documentare			2.000					
			20 13			Pregatire profesionala			31.000	1.550	1.550	1.550		1.430
			20 14			Protectia muncii		2.000	4.000	1.860	1.860	1.860		1.710
			20 30			Alte cheltuieli		100.000	386.000	168.923	168.923	168.923		9.427
			20 30 03			Prime de asigurare non-viata		2.000	5.000	1.818	1.818	1.818		1.818
			20 30 30			Alte cheltuieli cu bunuri si servicii		98.000	381.000	167.105	167.105	167.105		7.609
9910	96					excedent/deficit sect funct			-3.394.000			-1.946.680		

Conducatorul institutiei,

ROMANIA  
Municipiul Galati - PRIMAR - Municipiul Galati

Conducatorul compartimentului  
financiar-contabil



Capi- tol	Sub- capi- tol	Pa- ra- graf	Gru- pa / Titlu	Ar- ti- col	Ali- ne- at	Denumire indicator	Credite de angajament	Credite bugetare		Angajamente bugetare	Angajamente legale	Plati efectuate	Angajamente legale de platit	Cheltuieli efective
								initiale	definitive					
A						B	1	2	3	4	5	6	7=5-6	8
			71	01	03	Mobilier, aparatura birotica si alte active corporale								11.093
			71	01	30	Alte active fixe (inclusiv reparatii capitale)								5.421
6510						INVATAMANT		10.000	16.000	13.804	13.804	13.804		217.556
			70			CHELTUIELI DE CAPITAL		10.000	16.000	13.804	13.804	13.804		217.556
			71			TITLUL XIII ACTIVE NEFINANCIARE		10.000	16.000	13.804	13.804	13.804		217.556
			71	01		Active fixe		10.000	16.000	13.804	13.804	13.804		217.556
			71	01	01	Constructii								62
			71	01	02	Masini, echipamente si mijloace de transport								92.852
			71	01	03	Mobilier, aparatura birotica si alte active corporale								27.075
			71	01	30	Alte active fixe (inclusiv reparatii capitale)		10.000	16.000	13.804	13.804	13.804		97.567
6610						SANATATE		5.648.000	4.202.500	2.477.244	2.477.244	2.154.694	322.550	2.366.564
			01			CHELTUIELI CURENTE								406.356
			56			TITLUL VIII PROIECTE CU FINANTARE DIN FONDURI EXTERNE NERAMBURSABILE (FEN) POSTADERARE								406.356
			56	01		Programe din Fondul European de Dezvoltare Regionala (FEDR)								406.356
			56	01	03	Cheltuieli neeligibile								406.356
			70			CHELTUIELI DE CAPITAL		5.648.000	4.202.500	2.477.244	2.477.244	2.154.694	322.550	1.960.208
			71			TITLUL XIII ACTIVE NEFINANCIARE		5.648.000	4.202.500	2.477.244	2.477.244	2.154.694	322.550	1.960.208
			71	01		Active fixe		5.648.000	4.202.500	2.477.244	2.477.244	2.154.694	322.550	1.960.208



Capi- tol	Sub- capi- tol	Pa- ra- graf	Gru- pa / Titlu	Ar- ti- col	Ali- ne- at	Denumire indicator	Credite de angajament	Credite bugetare		Angajamente bugetare	Angajamente legale	Plati efectuate	Angajamente legale de platit	Cheltuieli efective
								initiale	definitive					
A						B	I	2	3	4	5	6	7=5-6	8
			71			TITLUL XIII ACTIVE NEFINANCIARE								53.707
			71	01		Active fixe								53.707
			71	01	02	Masini, echipamente si mijloace de transport								53.707
7410						PROTECTIA MEDIULUI		5.075.000	5.201.400	3.072.012	3.072.012	3.072.012		807.096
			70			CHELTUIELI DE CAPITAL		5.075.000	5.201.400	3.072.012	3.072.012	3.072.012		807.096
			71			TITLUL XIII ACTIVE NEFINANCIARE		5.075.000	5.201.400	3.072.012	3.072.012	3.072.012		807.096
			71	01		Active fixe		5.075.000	5.201.400	3.072.012	3.072.012	3.072.012		807.096
			71	01	02	Masini, echipamente si mijloace de transport		5.075.000	5.201.400	3.072.012	3.072.012	3.072.012		807.096
8410						TRANSPORTURI								35.814
			70			CHELTUIELI DE CAPITAL								35.814
			71			TITLUL XIII ACTIVE NEFINANCIARE								35.814
			71	01		Active fixe								35.814
			71	01	02	Masini, echipamente si mijloace de transport								35.814
8710						ALTE ACTIUNI ECONOMICE			336.000					55.075
			70			CHELTUIELI DE CAPITAL			336.000					55.075
			71			TITLUL XIII ACTIVE NEFINANCIARE			336.000					55.075
			71	01		Active fixe			336.000					55.075
			71	01	02	Masini, echipamente si mijloace de transport				205.000				18.666
			71	01	03	Mobilier, aparatura birotica si alte active corporale				131.000				36.409
9910	97					excedent/deficit sect dezv		-7.069.000	-6.262.500			-2.518.845		

Conducatorul institutiei


Conducatorul compartimentului  
financiar-contabil

